



Einbaugeräte 2026

Preis- und Typenliste





ÜBER ELECTROLUX

Für ein besseres Leben. Design in Schweden

Durch das Kultivieren schwedischer Werte und deren untrennbarer Verbindung zur Natur erzeugt Electrolux Produkte mit einem klaren, definierten Zweck. Unser Bestreben liegt darin, für kommende Generationen zu sorgen und das ökologische Gleichgewicht unseres Planeten zu wahren. Dabei legen wir besonderen Wert darauf, neue Geschmackserlebnisse zu schaffen.

Unser Ziel ist es, Menschen dabei zu helfen, ein besseres und kreativeres Leben zu führen.

Einbaugeräte 2026



Backöfen/Herde

Intro	06
Backöfen, Kompakt	10
Backöfen	11
Einbau-Herde.....	16
Beheizungsartentabelle.....	18
Backofen-/Herd-Sets.....	20

Kochfelder mit integriertem Abzug

Intro	24
Installationsmöglichkeiten	27
Induktionskochfelder mit Abzug.....	28

Kochfelder

Intro	30
Kochfelder, Induktion.....	34
Kochfelder, Strahlungsbeheizt	37
Kochfelder, Herdgebunden.....	39

Mikrowellen

Intro	40
Mikrowellen	42

Dunstabzugshauben

Intro	44
Dunstabzugshauben, Kopffrei	48
Dunstabzugshauben, Kaminhaube	49
Dunstabzugshauben, Flachschild	50
Dunstabzugshauben, Unterbau.....	52

Kühlgeräte

Intro	54
Kühl-Gefriergerät 190er Nische.....	58
Kühl-Gefriergeräte 178er Nische	58
Kühl-Gefriergerät 158er Nische.....	59
Kühl-Gefriergeräte 145er Nische	59
Kühl-Gefriergeräte 123er Nische	61
Kühl-Gefriergeräte 88er Nische.....	62
Kühl-Gefriergeräte 82er Nische.....	63

Geschirrspüler

Intro	64
Geschirrspüler, Vollintegriert	68

Zubehör.....	72
--------------	----

Wartung & Reinigung.....	78
--------------------------	----

Massbilder	82
------------------	----

Backöfen / Herde

Grillen, backen und braten –
alles in einem Multifunktionsherd.
Mit der Selbstreinigungsfunktion
„Pyrolytische Reinigung“
bleibt Ihr Backofen wie neu.



Wählen Sie den idealen Backofen oder Herd

Diese Symbole sind auf den
Produktseiten zu finden und helfen
Ihnen, schnell den passenden
Backofen oder Herd auszuwählen.



Heißluft mit Ringheizkörper
Schnellere Garzeiten und die
Möglichkeit, Gerichte auf mehreren
Kochstufen gleichzeitig zu garen,
ohne dass sich Gerüche und
Aromen übertragen.



SafeToTouch
Die Backofentür bleibt während
des Gebrauchs kühl.



Pyrolyse
Alle Reste verbrennen zu Asche,
welche nur noch weggewischt
werden müssen, wenn der Ofen
abgekühlt ist.



Anti-Fingerprint
Eine zusätzliche Beschichtung
verhindert Fingerabdrücke
und verleiht Glanz.



Mikrowelle
Erhitzen und Kochen
mit Mikrowellen.



Grill
Grillen und Überbacken
von Speisen.



Mikrowelle/Grill
Kombination aus Grill- und
Mikrowellenfunktion.



Mikrowelle/Heißluft
Kombination von Mikrowellen-
funktion und Heißluft.



TouchControl
Bedienung mit Touch-Tasten.



Nischenhöhe
Höhe der Nische, in die das
Gerät eingebaut werden soll.



Heißluft mit Ringheizkörper

Der Heißluft-Backofen verteilt die Hitze optimal per Ventilator und Ringheizkörper. Die kontinuierliche Luftzirkulation im Ofen ermöglicht Gerichte auf mehreren Ebenen gleichzeitig perfekt zuzubereiten.

Backen auf mehreren Ebenen

Schnellere Garzeiten und die Möglichkeit, Gerichte auf mehreren Kochstufen gleichzeitig zu garen, ohne dass sich Gerüche und Aromen übertragen.



CombiQuick

Die CombiQuick-Modelle sind besonders gut ausgestattete Multi-Backöfen mit Mikrowellenfunktion. Sie müssen sich also nicht für das eine oder das andere entscheiden. Und für noch bessere und schnellere Ergebnisse können Sie auch ganz einfach die klassischen Backofenfunktionen mit der Mikrowellenfunktion kombinieren.



Pyrolytische Selbstreinigung

Wählen Sie einfach die Funktion „Pyrolytische Reinigung“ und der Ofen heizt auf, bis vom Schmutz nur feine Asche übrig ist, die sich leicht abwischen lässt. Zu Ihrer Sicherheit versperrt sich die Ofentür während der Reinigung. Chemische Reinigungsmittel können Sie damit getrost vergessen.



Kompaktbackofen mit Mikrowelle KVLBE28GT



- › Schwarzes Design mit MattBlack
- › 25 Beheizungsarten
- › Integriertes Zubehör: , 1 emailliertes Backblech, 1 Kombirost
- › Elektronische Temperaturregelung
- › Restwärmanzeige und -nutzung
- › Automatische Abschaltung für Backofen
- › Grillheizstab
- › Türkontaktschalter für Licht
- › Kühlgebläse
- › Automatische Ventilatorabschaltung bei Türöffnung
- › Garraumbeleuchtung 25 W Halogen
- › Demo-Mode
- › **EXCite Display mit Kochassistent**
- › Glatte Backofeninnenwände mit Einhängegittern

Modell KVLBE28GT
PNC 944 005 290
Nettovolumen Backraum (L) 44
Anschlusswert (Watt) 3000
Volt 220-240

UVP €1.375,-

Kompaktbackofen mit Mikrowelle EVL6E46Z



- › Black Glass Design
- › EXPlore Display
- › Versenkknebel
- › 45 Automatikprogramme
- › 14 Beheizungsarten
- › Integriertes Zubehör: , 1 emailliertes Backblech, 1 Glasplatte, 1 Kombirost
- › Elektronische Temperaturregelung
- › Restwärmanzeige und -nutzung
- › Glatte Backofeninnenwände mit Einhängegittern
- › Automatische Abschaltung für Backofen
- › Grillheizstab
- › Türkontaktschalter für Licht

Modell EVL6E46Z
PNC 944 066 991
Nettovolumen Backraum (L) 43
Anschlusswert (Watt) 3000
Volt 220-240

UVP €1.196,-

Kompaktbackofen mit Mikrowelle KVLFE46X



- › Edelstahl Design
- › EXPlore Display
- › Versenkknebel
- › 45 Automatikprogramme
- › 14 Beheizungsarten
- › Integriertes Zubehör: , 1 emailliertes Backblech, 1 Glasplatte, 1 Kombirost
- › Elektronische Temperaturregelung
- › Restwärmanzeige und -nutzung
- › Automatische Abschaltung für Backofen
- › Türkontaktschalter für Licht
- › Kühlgebläse
- › Automatische Ventilatorabschaltung bei Türöffnung
- › Glatte Backofeninnenwände mit Einhängegittern

Modell KVLFE46X
PNC 944 005 101
Nettovolumen Backraum (L) 43
Anschlusswert (Watt) 3000
Volt 220-240

UVP €1.196,-

Backofen mit Pyrolyse KOFBP38T



- › Schwarzes Design mit MattBlack
- › Leichtreinigungstür und -ausstattung
- › 17 Beheizungsarten
- › Integriertes Zubehör: FlexiRunners™ – Teilauszug (1 Paar), 1 emailliertes Backblech, 1 Fettpfanne, 1 Kombirost
- › Elektronische Temperaturregelung
- › Restwärmanzeige und -nutzung
- › Glatte Backofeninnenwände mit Einhängegittern
- › Automatische Abschaltung für Backofen
- › Grillheizstab
- › Türkontaktschalter für Licht
- › Kühlgebläse
- › Automatische Ventilatorabschaltung bei Türöffnung
- › **EXCite Display mit Kochassistent**
- › Aufrüstbar mit Teleskopauszügen: TRILV, TR2LV, TR3LV, TRILFAV, TR3LFAV, TRILFV, TR2LFV, TR3LFV

Modell KOFBP38T
PNC 949 288 037
Nettovolumen Backraum (L) 72
Energieeffizienzklasse A+ (Spektrum A+++ bis D)
Anschlusswert (Watt) 3490
Volt 220-240



UVP €1.115,-

Backofen mit Pyrolyse EOF6P46Z



- › Black Glass Design
- › EXPlore Display
- › Versenkknebel
- › 45 Automatikprogramme
- › Leichtreinigungstür und -ausstattung
- › 9 Beheizungsarten
- › Integriertes Zubehör: , 1 Fettpfanne, 1 Kombirost
- › Elektronische Temperaturregelung
- › Restwärmanzeige und -nutzung
- › Glatte Backofeninnenwände mit Einhängegittern
- › Automatische Abschaltung für Backofen
- › Grillheizstab
- › Aufrüstbar mit Teleskopauszügen: TRILV, TR2LV, TR3LV, TRILFAV, TR3LFAV, TRILFV, TR2LFV, TR3LFV

Modell EOF6P46Z
PNC 949 498 225
Nettovolumen Backraum (L) 72
Energieeffizienzklasse A+ (Spektrum A+++ bis D)
Anschlusswert (Watt) 3490
Volt 220-240



UVP €936,-

Backofen mit Pyrolyse EOFDP46BK




- › Black Glass Design
- › EXPlore Display
- › Versenkknebel
- › Leichtreinigungstür und -ausstattung
- › 9 Beheizungsarten
- › Integriertes Zubehör: , 1 Fettpfanne, 1 Kombirost
- › Aufrüstbar mit Teleskopauszügen: M1OHTR2L, M1OHTR3L
- › Glatte Backofeninnenwände mit Einhängegittern
- › Grillheizstab
- › Türkontaktschalter für Licht
- › Kühlgebläse
- › Automatische Ventilatorabschaltung bei Türöffnung






Modell EOFDP46BK
PNC 944 068 373
Nettovolumen Backraum (L) 65
Energieeffizienzklasse A+ (Spektrum A+++ bis D)
Anschlusswert (Watt) 2320
Volt 220-240



UVP €871,-

Backofen mit Pyrolyse KOFFP46BX





- › **Edelstahl Design**
- › **EXPlore Display**
- › **Versenkknebel**
- › **25 Automatikprogramme**
- › Leichtreinigungstür und -ausstattung
- › 9 Beheizungsarten
- › Integriertes Zubehör: , 1 Fettpfanne, 1 Kombirost
- › Aufrüstbar mit Teleskopauszügen: MIOHTR2L, MIOHTR3L
- › Elektronische Temperaturregelung
- › Restwärmeanzeige und -nutzung
- › Glatte Backofeninnenwände mit Einhängegittern
- › Automatische Abschaltung für Backofen

Modell KOFFP46BX

PNC 944 068 205

Nettovolumen Backraum (L) 65

Energieeffizienzklasse A+ (Spektrum A+++ bis D)

Anschlusswert (Watt) 2320

Volt 220-240


Energieklasse




A⁺

A⁺⁺⁺
↑
D

UVP €871,-

Backofen mit Heißluft OEF5H50Z





- › **Black Glass Design**
- › **Versenkknebel**
- › **Timeranzeige mit Touchbedienung**
- › **Leichtreinigungstür und -ausstattung**
- › 7 Beheizungsarten
- › Integriertes Zubehör: , 1 emailliertes Backblech, 1 Fettpfanne, 1 Kombirost
- › Glatte Backofeninnenwände mit Einhängegittern
- › Grillheizstab
- › Kühlgebläse
- › Garraumbeleuchtung 40 W Halogen
- › Aufrüstbar mit Teleskopauszügen: TR1LV, TR2LV, TR3LV, TRILFAV, TR3LFAV, TRILFV, TR2LFV, TR3LFV

Modell OEF5H50Z

PNC 949 496 231

Nettovolumen Backraum (L) 72

Energieeffizienzklasse A (Spektrum A+++ bis D)

Anschlusswert (Watt) 2790

Volt 220-240


Energieklasse



A

A⁺⁺⁺
↑
D

UVP €741,-

Backofen mit Heißluft EOK4B0K1





- › **Black Glass Design**
- › **Versenkknebel**
- › **Timeranzeige mit Touchbedienung**
- › **Leichtreinigungstür und -ausstattung**
- › 8 Beheizungsarten
- › Integriertes Zubehör: , 1 emailliertes Backblech, 1 Fettpfanne, 1 Kombirost
- › Aufrüstbar mit Teleskopauszügen: MIOHTR2L, MIOHTR3L
- › Glatte Backofeninnenwände mit Einhängegittern
- › Grillheizstab
- › Kühlgebläse
- › Garraumbeleuchtung 25 W Halogen

Modell EOK4B0K1

PNC 944 068 420

Nettovolumen Backraum (L) 65

Energieeffizienzklasse A (Spektrum A+++ bis D)

Anschlusswert (Watt) 2090

Volt 220-240


Energieklasse


A

A⁺⁺⁺
↑
D

UVP €676,-

Backofen mit Heißluft KOFGH40BK





- › **Black-Design**
- › **Timeranzeige**
- › **Versenkknebel**
- › **Leichtreinigungstür und -ausstattung**
- › 8 Beheizungsarten
- › Integriertes Zubehör: , 1 emailliertes Backblech, 1 Kombirost
- › Aufrüstbar mit Teleskopauszügen: MIOHTR2L, MIOHTR3L
- › Grillheizstab
- › Kühlgebläse
- › Garraumbeleuchtung 25 W Halogen
- › Elektronik-Uhr

Modell KOFGH40BK

PNC 944 068 440

Nettovolumen Backraum (L) 65

Energieeffizienzklasse A (Spektrum A+++ bis D)

Anschlusswert (Watt) 2090

Volt 220-240

Energieklasse

A

A⁺⁺⁺
↑
D

UVP €637,-


Backofen mit Heißluft KOFGH40BX



- › **Edelstahl Design**
- › **Timeranzeige**
- › **Versenkknebel**
- › **Leichtreinigungstür und -ausstattung**
- › 8 Beheizungsarten
- › Integriertes Zubehör: , 1 emailliertes Backblech, 1 Kombirost
- › Aufrüstbar mit Teleskopauszügen: MIOHTR2L, MIOHTR3L
- › Grillheizstab
- › Kühlgebläse
- › Garraumbeleuchtung 25 W Halogen
- › Elektronik-Uhr

Modell KOFGH40BX	
PNC 944 068 439	
Nettovolumen Backraum (L) 65	
Energieeffizienzklasse A (Spektrum A+++ bis D)	
Anschlusswert (Watt) 2090	
Volt 220-240	
Energieklasse	<div><div>A</div><div>A+++ ↑ D</div></div>
UVP €637,-	

Backofen mit Heißluft KOFLH40BX



- › **Edelstahl Design**
- › **Versenkknebel**
- › **Leichtreinigungstür und -ausstattung**
- › **8 Beheizungsarten**
- › Integriertes Zubehör: , 1 emailliertes Backblech, 1 Kombirost
- › Aufrüstbar mit Teleskopauszügen: MIOHTR2L, MIOHTR3L
- › Grillheizstab
- › Kühlgebläse
- › Garraumbeleuchtung 25 W Halogen

Modell KOFLH40BX	
PNC 944 068 477	
Nettovolumen Backraum (L) 65	
Energieeffizienzklasse A (Spektrum A+++ bis D)	
Anschlusswert (Watt) 2090	
Volt 220-240	
Energieklasse	<div><div>A</div><div>A+++ ↑ D</div></div>
UVP €598,-	

Backofen mit Umluft KOHLH00BK



- › **Black-Design**
- › **Aufgesetzte Knebel**
- › **Leichtreinigungstür und -ausstattung**
- › **7 Beheizungsarten**
- › Integriertes Zubehör: , 1 emailliertes Backblech, 1 Kombirost
- › Aufrüstbar mit Teleskopauszügen: MIOHTR2L, MIOHTR3L
- › Grillheizstab
- › Kühlgebläse
- › Garraumbeleuchtung 25 W Halogen

Modell KOHLH00BK	
PNC 944 068 441	
Nettovolumen Backraum (L) 65	
Energieeffizienzklasse A (Spektrum A+++ bis D)	
Anschlusswert (Watt) 2090	
Volt 220-240	
Energieklasse	<div><div>A</div><div>A+++ ↑ D</div></div>
UVP €559,-	

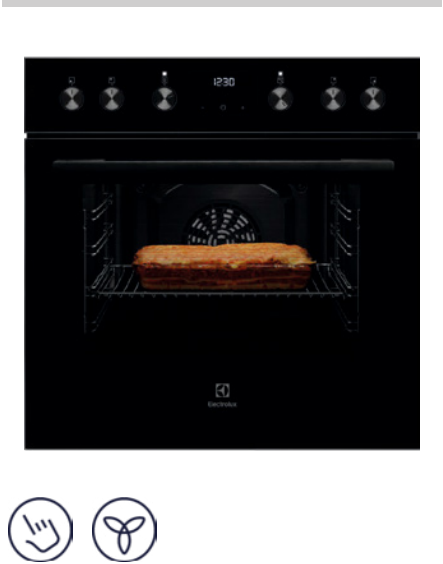
Backofen mit Umluft KOHLH00BX



- › **Edelstahl Design**
- › **Aufgesetzte Knebel**
- › **Leichtreinigungstür und -ausstattung**
- › **7 Beheizungsarten**
- › Integriertes Zubehör: , 1 emailliertes Backblech, 1 Kombirost
- › Aufrüstbar mit Teleskopauszügen: MIOHTR2L, MIOHTR3L
- › Grillheizstab
- › Kühlgebläse
- › Garraumbeleuchtung 25 W Halogen

Modell KOHLH00BX	
PNC 944 068 442	
Nettovolumen Backraum (L) 65	
Energieeffizienzklasse A (Spektrum A+++ bis D)	
Anschlusswert (Watt) 2090	
Volt 220-240	
Energieklasse	<div><div>A</div><div>A+++ ↑ D</div></div>
UVP €559,-	

Einbauherd mit Heißluft KEFGH40BK




- › Black-Design
- › Versenkknebel
- › Timeranzeige mit Touchbedienung
- › Leichtreinigungstür und -ausstattung
- › 8 Beheizungsarten
- › Integriertes Zubehör: , 1 emailliertes Backblech, 1 Kombirost
- › Aufrüstbar mit Teleskopauszügen: M1OHTR2L, M1OHTR3L
- › Grillheizstab
- › Kühlgebläse
- › Garraumbeleuchtung 40 W Halogen

Modell KEFGH40BK
PNC 944 068 474
Nettovolumen Backraum (L) 65
Energieeffizienzklasse A (Spektrum A+++ bis D)
Anschlusswert (Watt) 9090
Volt 230V / 400V2N / 3N

Energieklasse

UVP €689,-

Einbauherd mit Heißluft KEFGH40BX



- › Edelstahl Design
- › Versenkknebel
- › Timeranzeige mit Touchbedienung
- › Leichtreinigungstür und -ausstattung
- › 8 Beheizungsarten
- › Integriertes Zubehör: , 1 emailliertes Backblech, 1 Kombirost
- › Aufrüstbar mit Teleskopauszügen: M1OHTR2L, M1OHTR3L
- › Grillheizstab
- › Kühlgebläse
- › Garraumbeleuchtung 40 W Halogen

Modell KEFGH40BX
PNC 944 068 475
Nettovolumen Backraum (L) 65
Energieeffizienzklasse A (Spektrum A+++ bis D)
Anschlusswert (Watt) 9090
Volt 230V / 400V2N / 3N

Energieklasse

UVP €689,-

Einbauherd mit Heißluft KEFLH40BX



- › Edelstahl Design
- › Versenkknebel
- › Leichtreinigungstür und -ausstattung
- › 8 Beheizungsarten
- › Integriertes Zubehör: , 1 emailliertes Backblech, 1 Kombirost
- › Aufrüstbar mit Teleskopauszügen: M1OHTR2L, M1OHTR3L
- › Grillheizstab
- › Kühlgebläse
- › Garraumbeleuchtung 25 W Halogen

Modell KEFLH40BX
PNC 944 068 478
Nettovolumen Backraum (L) 65
Energieeffizienzklasse A (Spektrum A+++ bis D)
Anschlusswert (Watt) 9090
Volt 230V / 400V2N / 3N

Energieklasse

UVP €650,-

Einbauherd mit Umluft KEHLH00BK



- › Black-Design
- › Aufgesetzte Knebel
- › Leichtreinigungstür und -ausstattung
- › 7 Beheizungsarten
- › Integriertes Zubehör: , 1 emailliertes Backblech, 1 Kombirost
- › Aufrüstbar mit Teleskopauszügen: M1OHTR2L, M1OHTR3L
- › Grillheizstab
- › Kühlgebläse
- › Garraumbeleuchtung 25 W Halogen

Modell KEHLH00BK
PNC 944 068 472
Nettovolumen Backraum (L) 65
Energieeffizienzklasse A (Spektrum A+++ bis D)
Anschlusswert (Watt) 9090
Volt 230V / 400V2N / 3N

Energieklasse

UVP €611,-

Einbauherd mit Umluft KEHLH00BX



- › Edelstahl Design
- › Aufgesetzte Knebel
- › Leichtreinigungstür und -ausstattung
- › 7 Beheizungsarten
- › Integriertes Zubehör: , 1 emailliertes Backblech, 1 Kombirost
- › Aufrüstbar mit Teleskopauszügen: M1OHTR2L, M1OHTR3L
- › Grillheizstab
- › Kühlgebläse
- › Garraumbeleuchtung 25 W Halogen

Modell KEHLH00BX
PNC 944 068 473
Nettovolumen Backraum (L) 65
Energieeffizienzklasse A (Spektrum A+++ bis D)
Anschlusswert (Watt) 9090
Volt 230V / 400V2N / 3N








Energieklasse

UVP €611,-

BEHEIZUNGSARTEN








Beheizungsart	Beschreibung und Anwendungsbeispiele
Standard-Ofenfunktionen	
Grillstufe 1 oder 2	Zum Grillen dünner Lebensmittel und zum Toasten von Brot
Heißluftgrillen	Zum Braten großer Fleischstücke oder von Geflügel mit Knochen auf einer Ebene. Ideal zum Gratinieren und Überbacken.
Heißluft	Zum Backen auf bis zu drei Einschubebenen gleichzeitig und zum Dörren von Lebensmitteln. Verwende bei Rezepten mit angegebener Ober-/Unterhitze eine um 20–40°C niedrigere Backofentemperatur bei Heißluft.
Tiefkühlgerichte	Lässt Fertiggerichte (z. B. Pommes frites, Kartoffelspalten oder Frühlingsrollen) schön knusprig werden.
Ober-/Unterhitze	Backen und Braten von Speisen auf einer Einschubebene.
Pizzastufe (Heißluft + Unterhitze)	Zum Backen von Pizza. Für ein intensives Überbacken und einen knusprigen Boden.
Überbacken (Oberhitze)	Ideal zum Gratinieren und Überbacken.
Unterhitze	Zum Backen von Kuchen mit knusprigen Böden und zum Einkochen von Lebensmitteln.
Sonderfunktionen	
Brot backen	Verwende diese Funktion, um Brot oder Brötchen zu backen. Für ein professionelles Ergebnis mit einer knusprigen und glänzenden Kruste und einer perfekten Farbe der Backwaren.
Gärstufe	Zur Verkürzung der Gärzeit des Hefeteigs. Dadurch wird die Oberfläche vor dem Austrocknen bewahrt und der Teig elastisch gehalten.
Einkochen	Zum Einkochen von Gemüse (z. B. Gurken).
Dörren	Zum Dörren von Obst, Gemüse und Pilzen in Scheiben.
Teller wärmen	Zum Vorwärmen von Tellern vor dem Servieren.
Auftauen	Zum Auftauen von Lebensmitteln (auch Gemüse und Obst). Die Auftauzeit hängt von der Menge und Größe der gefrorenen Lebensmittel ab.
Niedertemperaturgaren	Für zarte, saftige Braten.
Warmhalten	Zum Warmhalten von Speisen.
Feuchte Umluft	Diese Funktion ist entwickelt worden, um während des Kochvorgangs Energie zu sparen. Wenn du diese Funktion nutzt, kann die Temperatur im Garraum von der eingestellten Temperatur abweichen. Es wird die Restwärme genutzt. Die Wärmeleistung kann geringer sein.
Umluft	Zum gleichzeitigen Backen auf zwei Ebenen.
Mikrowellenfunktionen	
Mikrowelle	Aufwärmen und Kochen im Leistungsbereich 100–1000 W.
Auftauen	Zum Auftauen von Fleisch, Fisch oder Kuchen im Leistungsbereich 100–200 W.
Aufwärmen	Aufwärmen von Mahlzeiten und Lebensmitteln im Leistungsbereich 300–700 W.
Schmelzen	Zum Schmelzen von geeigneten Speisen, wie Schokolade und Butter im Leistungsbereich 100–400 W.
Flüssigkeiten	Zum Aufwärmen von Getränken oder Suppen im Leistungsbereich 800–1000 W.
Popcorn	Zum Zubereiten von Popcorn im Leistungsbereich 700–1000 W.
Heißluft und Mikrowelle	Die Wärme wird direkt im Gargut erzeugt. Funktion mit Extraleistung der Mikrowelle. Zum Backen auf einer Ebene. Heize den Backofen nicht vor. Im Leistungsbereich 100–600 W.
Ober-/Unterhitze + Mikrowelle	Die Wärme wird direkt im Gargut erzeugt. Funktion mit Extraleistung der Mikrowelle. Zum Backen und Braten auf einer Einschubebene. Heize den Backofen nicht vor. Im Leistungsbereich 100–600 W.
Grill + Mikrowelle	Die Wärme wird direkt im Gargut erzeugt. Funktion mit Extraleistung der Mikrowelle. Zum Grillen flacher Lebensmitteln und zum Toasten von Brot. Heize den Backofen nicht vor. Im Leistungsbereich 100–600 W.
Heißluftgrillen + Mikrowelle	Die Wärme wird direkt im Gargut erzeugt. Funktion mit Extraleistung der Mikrowelle. Für größere Bratenstücke, sowie zum Überbacken und Gratinieren. Heize den Backofen nicht vor. Im Leistungsbereich 100–600 W.

[illegible]

		KOCHFELDER MIT INDUKTION		
BACKÖFEN		LIT8140M 949 599 346 <ul style="list-style-type: none"> • 80 cm • Slider-Bedienung • Edelstahlrahmen 	LIT60433M 949 492 753 <ul style="list-style-type: none"> • 60 cm • Touch-Bedienung • Edelstahlrahmen 	CIB60424CK 949 492 517 <ul style="list-style-type: none"> • 60 cm • Touch-Bedienung • Rahmenlos 
	KOFGH40BK 944 068 440 <ul style="list-style-type: none"> • Heißluftbackofen • Elektronikuhr • Versenkknebel • Black-Design 	ELXB5K 801 418 952	ELXB4K 801 418 950	
		Set-UMP € 1.507,-	Set-UMP € 1.359,-	
	KOFGH40BX 944 068 439 <ul style="list-style-type: none"> • Heißluftbackofen • Elektronikuhr • Versenkknebel • Edelstahl-Design 	ELXB5X 801 418 953	ELXB4X 801 418 951	
		Set-UMP € 1.507,-	Set-UMP € 1.359,-	
	KOHLH00BK 944 068 441 <ul style="list-style-type: none"> • Umluftbackofen • Knebel • Black-Design 			ELXB2K 801 418 946
				Set-UMP € 1.186,-
	KOHLH00BX 944 068 442 <ul style="list-style-type: none"> • Umluftbackofen • Knebel • Edelstahl-Design 			ELXB2X 801 418 947
				Set-UMP € 1.186,-

		KOCHFELDER STRAHLUNGSBEHEIZT	
BACKÖFEN		LRR6436M 949 492 752 <ul style="list-style-type: none"> • Bräterzone • Touch-Bedienung • Edelstahlrahmen 	LRR6430CK 949 492 747 <ul style="list-style-type: none"> • 4 Zonen • Touch-Bedienung • Rahmenlos 
	KOFGH40BK 944 068 440 <ul style="list-style-type: none"> • Heißluftbackofen • Elektronikuhr • Versenkknebel • Black-Design 	ELXB3K 801 418 948	
		Set-UMP € 1.151,-	
	KOFGH40BX 944 068 439 <ul style="list-style-type: none"> • Heißluftbackofen • Elektronikuhr • Versenkknebel • Edelstahl-Design 	ELXB3X 801 418 949	
		Set-UMP € 1.151,-	
	KOHLH00BK 944 068 441 <ul style="list-style-type: none"> • Umluftbackofen • Knebel • Black-Design 		ELXB1K 801 418 944
			Set-UMP € 998,-
	KOHLH00BX 944 068 442 <ul style="list-style-type: none"> • Umluftbackofen • Knebel • Edelstahl-Design 		ELXB1X 801 418 945
			Set-UMP € 998,-

KOCHFELDER STRAHLUNGSBEHEIZT

HERDE				
<div>KEFGH40BK</div> <div>944 068 474</div> <div><div>• Heißlufttherd</div><div>• Touchbedienung</div><div>• Elektronikuhr</div><div>• Versenkknebel</div><div>• Black-Design</div></div>		<div>LRD64062XK</div> <div>949 492 878</div> <div><div>• Zweikreiszone</div><div>• Bräterzone</div><div>• Edelstahlrahmen</div></div> <div></div>	<div>LRD64062IK</div> <div>949 492 879</div> <div><div>• Zweikreiszone</div><div>• Bräterzone</div><div>• Rahmenlos</div></div> <div></div>	<div>LRD64000IK</div> <div>949 492 882</div> <div><div>• 4 Zonen</div><div>• Rahmenlos</div></div> <div></div>
		<div>ELXH3K1</div> <div>801 419 383</div> <div>Set-UVP € 1.149,-</div>		
<div>KEFGH40BX</div> <div>944 068 475</div> <div><div>• Heißlufttherd</div><div>• Touchbedienung</div><div>• Elektronikuhr</div><div>• Versenkknebel</div><div>• Edelstahl-Design</div></div>		<div>ELXH3X1</div> <div>801 419 384</div> <div>Set-UVP € 1.149,-</div>		
<div>KEHLH00BK</div> <div>944 068 472</div> <div><div>• Umlufttherd</div><div>• Knebel</div><div>• Black-Design</div></div>			<div>ELXH2K1</div> <div>801 419 381</div> <div>Set-UVP € 1.050,-</div>	<div>ELXH1K1</div> <div>801 419 379</div> <div>Set-UVP € 1.000,-</div>
<div>KEHLH00BX</div> <div>944 068 473</div> <div><div>• Umlufttherd</div><div>• Knebel</div><div>• Edelstahl-Design</div></div>			<div>ELXH2X1</div> <div>801 419 382</div> <div>Set-UVP € 1.050,-</div>	<div>ELXH1X1</div> <div>801 419 380</div> <div>Set-UVP € 1.000,-</div>



Kochfelder mit integriertem Abzug

Dank nahtlos integriertem Dunstabzug gibt dieses Induktionskochfeld alle Freiheiten bei der Küchengestaltung.



Kochfelder mit integriertem Abzug



Wählen Sie das ideale Kochfeld mit integriertem Abzug

Diese Symbole sind auf den Produktseiten zu finden und helfen Ihnen, schnell das passende Kochfeld mit integriertem Abzug auszuwählen.



Hob2Hood®

Der integrierte Dunstabzug wird automatisch aktiviert und schaltet sich nach dem Kochen ab.



Umluftbetrieb

Der integrierte Dunstabzug saugt den Kochdunst ab, filtert ihn durch den Kohlefilter und führt die gereinigte Luft wieder in den Raum zurück.



Breite

Breite des Kochfeldes.



Induktion

Mit Induktion können Sie jede Kochtechnik schneller und sicherer beherrschen.



DirectTouch

Stellen Sie die gewünschte Leistungsstufe einfach durch Ziehen nach rechts oder durch Berühren der entsprechenden Stufe ein.



Bridge-Funktion

Kombinieren Sie zwei Kochstellen zu einer großen.



Öko-Timer

Bereits vor Ablauf der eingestellten Garzeit schaltet sich die Kochzone ab. So wird die Restwärme optimal genutzt.



Saubere Luft

Integrierter Dunstabzug mit Hob²Hood® Funktion für automatisches Absaugen gegen unangenehme Kochgerüche. Dank flachem Abzugsgitter lässt sich das Kochgeschirr leicht verschieben.

Perfekte, schnelle Installation

Nur 30 Installationsschritte für den Einbau als Umluftversion in einem Unterschrank mit durchgehender Rückwand. Das ist professionell und schneller als am Markt üblich.




Leicht zu reinigende Filter

Effektives Absaugen bei leichter Reinigung: Der integrierte 2in1-Umluftfilter kombiniert Fett- und Aktivkohlefilter, lässt sich leicht von oben entnehmen und einfach in der Spülmaschine reinigen. Danach wird der Filter im Backofen regeneriert.

Touch Control-Bedienung

Alle 4 Kochzonen sowie der Abzug können einzeln schnell und direkt gesteuert werden.



Installationsmöglichkeiten

Umluftversion - ungeführt¹

Auslass nach hinten: U1



Zubehör im Lieferumfang enthalten



Modelle: KCC83480I, KCC81410CK, KCC73443CK

Umluftversion - teilgeführt¹

Auslass in den Sockel mit Umluft-Installations-Kit: U2



Umluft-Installations-Kit Modell: M2CKCF17C PNC: 902 986 627

Mit dem Umluft-Installations-Kit wird die Luft in den Sockelbereich geführt. Es kann ebenso für den Abluftbetrieb genutzt werden, wenn im Anschluss mit weiteren Luftführungskomponenten die Luft nach außen geführt wird.

Teil	Bild	Beschreibung	Anzahl
K1		Flachkanal	1
K2		Rohrbogen vertikal 90°	1
S10		PVC Klebeband, 50 mm breit, Länge 10 m	1

Modelle: KCC83KIT, KCC81KIT, KCC73KIT

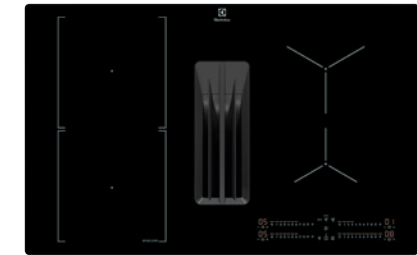
Abluftversion:
Für den Umbau der Umluftmodelle XTM in Abluft werden die Aktivkohlefilter entfernt.



¹ Für die eindeutige Schrankzuordnung der Küchenmöbelindustrie ist die Angabe der Installationsvariante ungeführt oder teilgeführt über die eigene Modellbezeichnung erforderlich. Bei den Modellen ...KIT ist das Zubehör M2CKCF17 im Lieferumfang enthalten.

*Umluftversion

Kochfeld mit integriertem
Dunstabzug KCC83480I



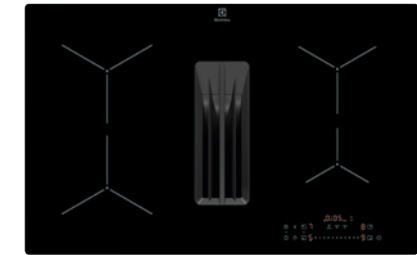
- › Bridge XTM: 2 in 1 Kochfeld-Dunstabzug-Kombination, Umluftversion
- › Bridge-Funktion, links
- › Einbau: aufliegend oder flächenbündig
- › Glasfarbe Schwarz
- › Rahmenart: Rahmenlos
- › 3 + 1 Intensivstufe
- › Kochzone vorne links: 2300 / 3200W / 210mm
- › Kochzone hinten links: 2300 / 3200W / 210mm
- › Kochzone vorne rechts: 1400 / 2500W / 145mm
- › Kochzone hinten rechts: 1800 / 2800W / 180mm
- › Elektronische Regelung
- › OptiHeat Control - 3-stufige Restwärmanzeige

Modell KCC83480I
PNC 949 599 384
Ausschnittmaß Breite (mm) 750 - 780
Energieeffizienzklasse A+ (Spektrum A+++ bis D)
Fluiddynamische Effizienzklasse A
Klasse für Fettabscheidegrad B



UVP €2.392,-

Kochfeld mit integriertem
Dunstabzug KCC81410CK



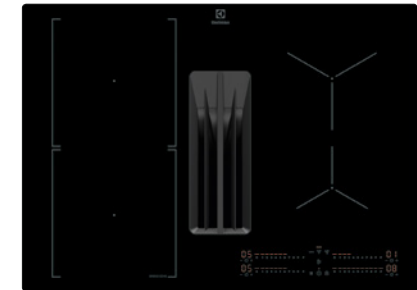
- › Einbau: aufliegend oder flächenbündig
- › Glasfarbe Schwarz
- › Rahmenart: Rahmenlos
- › 3 + 1 Intensivstufe
- › Kochzone vorne links: 2300 / 3200W / 210mm
- › Kochzone hinten links: 2300 / 3200W / 210mm
- › Kochzone vorne rechts: 1400 / 2500W / 145mm
- › Kochzone hinten rechts: 1800 / 2800W / 180mm
- › Elektronische Regelung
- › OptiHeat Control - 3-stufige Restwärmanzeige
- › Elektronische Anzeigen für alle 4 Kochzonen
- › Power-Funktion für jede Kochzone
- › XTM: 2 in 1 Kochfeld-Dunstabzug-Kombination

Modell KCC81410CK
PNC 949 599 544
Ausschnittmaß Breite (mm) 750 - 780
Energieeffizienzklasse A+ (Spektrum A+++ bis D)
Fluiddynamische Effizienzklasse +
Klasse für Fettabscheidegrad B



UVP €1.820,-

Kochfeld mit integriertem
Dunstabzug KCC73443CK




- › Bridge XTM: 2 in 1 Kochfeld-Dunstabzug-Kombination, Umluftversion
- › Bridge-Funktion, links
- › Einbau: aufliegend oder flächenbündig
- › Glasfarbe Schwarz
- › Rahmenart: Rahmenlos
- › 3 + 1 Intensivstufe
- › Kochzone vorne links: 2300 / 3200W / 210mm
- › Kochzone hinten links: 2300 / 3200W / 210mm
- › Kochzone vorne rechts: 1400 / 2500W / 145mm
- › Kochzone hinten rechts: 1800 / 2800W / 180mm
- › Elektronische Regelung
- › OptiHeat Control - 3-stufige Restwärmanzeige

Modell KCC73443CK
PNC 949 599 381
Ausschnittmaß Breite (mm) 680
Energieeffizienzklasse A+ (Spektrum A+++ bis D)
Fluiddynamische Effizienzklasse A
Klasse für Fettabscheidegrad B



UVP €2.314,-



* Technische Daten lagen zum Zeitpunkt des Drucks nicht final vor. Diese finden Sie in Kürze unter der Modellbezeichnung auf www.electrolux.de

Kochfelder

Ob Induktions- oder strahlenbeheiztes Kochfeld, wir haben die passenden Lösungen für Ihre Küche und Ihren Lebensstil.



Kochfelder



Wählen Sie das ideale Kochfeld

Diese Symbole sind auf den Produktseiten zu finden und helfen Ihnen, schnell das passende Kochfeld auszuwählen.



Hob2Hood®
Verbindet das Kochfeld drahtlos mit der Dunstabzugshaube, um eine automatische Absaugung zu ermöglichen.



Öko-Timer
Bereits vor Ablauf der eingestellten Garzeit schaltet sich die Kochzone ab. So wird die Restwärme optimal genutzt.



Breite
Breite des Kochfeldes.



CountUp-Timer
Anzeige der Zeit, die seit der Aktivierung der Kochzone verstrichen ist.



Induktion
Mit Induktion können Sie jede Kochtechnik schneller und sicherer beherrschen.



Duale Zone
Ausdehnungszone auf Ceran-Kochfeldern.



Pause oder Stop&Go
Die Stufe aller Kochzonen ist auf "warmhalten" reduziert. Ideal für kurze Pausen.



3-Kreis-Zone
Für verschiedene Topfgrößen zuschaltbar.



Bräter-Zone
Bietet Platz für runde und längliche Töpfe und Pfannen.



DirectTouch
Stellen Sie die gewünschte Leistungsstufe einfach durch Ziehen nach rechts oder durch Berühren der entsprechenden Stufe ein.



Bridge-Funktion
Kombinieren Sie zwei Kochstellen zu einer großen.



Dezente matte Oberfläche

Das dezente mattschwarze Glas hält dem täglichen Gebrauch Stand und ist widerstandsfähiger gegen Kratzer als Electrolux Standard-Glaskeramikoberflächen. Mit minimalistischer Eleganz, fügt sich die matte Oberfläche perfekt in moderne Küchendesigns ein.



Hob²Hood® ist pure Benutzerfreundlichkeit



Bequeme Bridge-Funktion

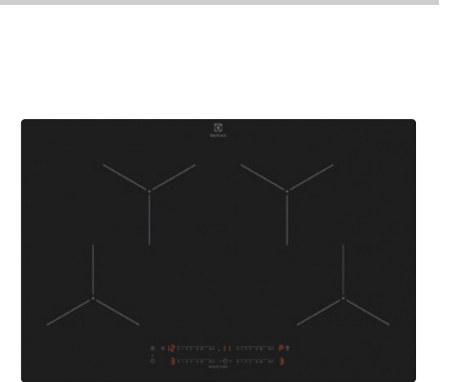
Die Zonen der Electrolux-Induktionskochfelder gewährleisten eine vollständige und gleichmäßige Erwärmung auch bei großen Töpfen und Pfannen. Sie möchten anderes, größeres Kochgeschirr verwenden? Dann schalten Sie einfach die Bridge-Funktion ein. Diese verbindet zwei Zonen zu einer großen Zone. Ideal für längliche Pfannen oder eine Grillplatte.



Hob²Hood®

Die Hob²Hood®-Funktion verbindet Ihr Kochfeld kabellos mit Ihrer Dunstabzugshaube. Wenn Sie mit dem Kochen beginnen, passt die Dunstabzugshaube automatisch die Einstellungen an und sorgt für die beste Absaugung auf der Grundlage der gewählten Leistung des Kochfeldes. So können Sie sich ganz auf das Kochen konzentrieren.

Autark-Kochfeld mit Induktion KIT81440CT



- › Autark-Kochfeld mit oben liegenden Bedienelementen
- › Slider-gesteuerte Bedienelektronik mit Direct Access
- › Glasfarbe: Matt Schwarz
- › Rahmenlos
- › 4 Induktions-Kochzonen
- › Kochzone vorne links: Induktions-Kochzone, 2,3 (3,2) kW / 21 cm
- › Kochzone hinten links: Induktions-Kochzone, 2,3 (3,2) kW / 21 cm
- › Kochzone vorne Mitte: Keine,
- › Kochzone hinten Mitte: Keine,
- › Kochzone vorne rechts: Induktions-Kochzone, 2,3 (3,2) kW / 21 cm
- › Kochzone hinten rechts: Induktions-Kochzone, 2,3 (3,2) kW / 21 cm
- › Made in Germany

Modell KIT81440CT

PNC 949 599 541

Ausschnittmaß Breite (mm) 750

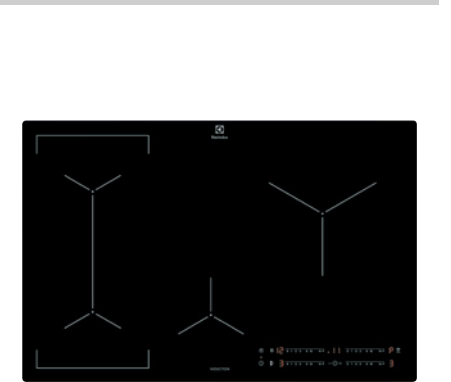
Ausschnittmaß Tiefe (mm) 490

Anschlusswert (Watt) 7200

Volt 220-240 / 400V2N

UVP €1.097,-

Autark-Kochfeld mit Induktion LIV834I



- › Autark-Kochfeld mit oben liegenden Bedienelementen
- › Slider-gesteuerte Bedienelektronik mit Direct Access
- › Glasfarbe: Schwarz
- › Rahmenlos
- › 4 Induktions-Kochzonen
- › Bridge-Funktion – schaltet zwei hintereinanderliegende Kochzonen zusammen
- › Kochzone vorne links: Induktions-Kochzone, 2,3 (3,2) kW / 21 cm
- › Kochzone hinten links: Induktions-Kochzone, 2,3 (3,2) kW / 21 cm
- › Kochzone vorne Mitte: Induktions-Kochzone, 1,4 (2,5) kW / 14,5 cm
- › Kochzone hinten Mitte: Keine,
- › Kochzone vorne rechts: Keine,
- › Kochzone hinten rechts: Induktions-Kochzone, 2,3 (3,6) kW / 24 cm

Modell LIV834I

PNC 949 599 385

Ausschnittmaß Breite (mm) 750

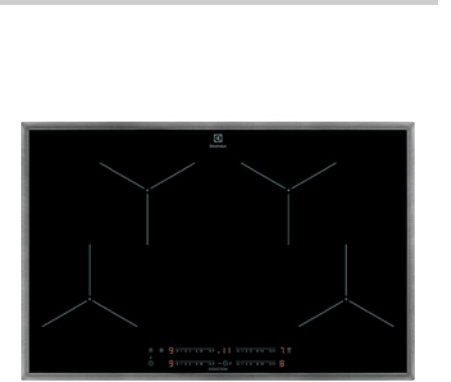
Ausschnittmaß Tiefe (mm) 490

Anschlusswert (Watt) 7200

Volt 220-240 / 400V2N

UVP €1.014,-

Autark-Kochfeld mit Induktion LIT8140M



- › Autark-Kochfeld mit oben liegenden Bedienelementen
- › Slider-gesteuerte Bedienelektronik mit Direct Access
- › Glasfarbe: Schwarz
- › Edelstahlrahmen
- › 4 Induktions-Kochzonen
- › Kochzone vorne links: Induktions-Kochzone, 2,3 (3,2) kW / 21 cm
- › Kochzone hinten links: Induktions-Kochzone, 2,3 (3,2) kW / 21 cm
- › Kochzone vorne Mitte: Keine,
- › Kochzone hinten Mitte: Keine,
- › Kochzone vorne rechts: Induktions-Kochzone, 2,3 (3,2) kW / 21 cm
- › Kochzone hinten rechts: Induktions-Kochzone, 2,3 (3,2) kW / 21 cm
- › Made in Germany

Modell LIT8140M

PNC 949 599 346

Ausschnittmaß Breite (mm) 750

Ausschnittmaß Tiefe (mm) 490

Anschlusswert (Watt) 7350

Volt 220-240 / 400V2N

UVP €949,-

Autark-Kochfeld mit Induktion KIT61440CT



- › Autark-Kochfeld mit oben liegenden Bedienelementen
- › Slider-gesteuerte Bedienelektronik mit Direct Access
- › Glasfarbe: Matt Schwarz
- › Rahmenlos
- › 4 Induktions-Kochzonen
- › Kochzone vorne links: Induktions-Kochzone, 2,3 (3,7) kW / 21 cm
- › Kochzone hinten links: Induktions-Kochzone, 1,8 (2,8) kW / 18 cm
- › Kochzone vorne Mitte: Keine,
- › Kochzone hinten Mitte: Keine,
- › Kochzone vorne rechts: Induktions-Kochzone, 1,4 (2,5) kW / 14,5 cm
- › Kochzone hinten rechts: Induktions-Kochzone, 1,8 (2,8) kW / 18 cm
- › Made in Germany

Modell KIT61440CT

PNC 949 599 542

Ausschnittmaß Breite (mm) 560

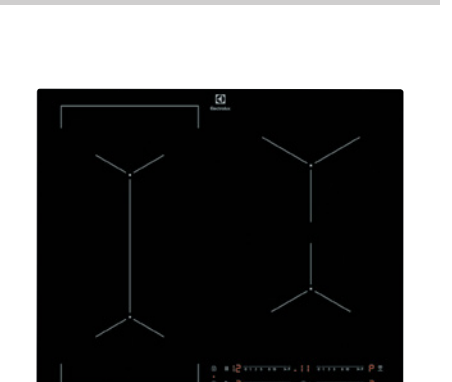
Ausschnittmaß Tiefe (mm) 490

Anschlusswert (Watt) 7200

Volt 220-240V / 400V2N

UVP €954,-

Autark-Kochfeld mit Induktion EIV634I



- › Autark-Kochfeld mit oben liegenden Bedienelementen
- › Slider-gesteuerte Bedienelektronik mit Direct Access
- › Glasfarbe: Schwarz
- › Rahmenlos
- › 4 Induktions-Kochzonen
- › Bridge-Funktion – schaltet zwei hintereinanderliegende Kochzonen zusammen
- › Kochzone vorne links: Induktions-Kochzone, 2,3 (3,2) kW / 21 cm
- › Kochzone hinten links: Induktions-Kochzone, 2,3 (3,2) kW / 21 cm
- › Kochzone vorne Mitte: Keine,
- › Kochzone hinten Mitte: Keine,
- › Kochzone vorne rechts: Induktions-Kochzone, 1,4 (2,5) kW / 14,5 cm
- › Kochzone hinten rechts: Induktions-Kochzone, 1,8 (2,8) kW / 18 cm

Modell EIV634I

PNC 949 599 386

Ausschnittmaß Breite (mm) 560


Ausschnittmaß Tiefe (mm) 490

Anschlusswert (Watt) 7200

Volt 220-240 / 400V2N

UVP €897,-

Autark-Kochfeld mit Induktion LIT60433M



- › Autark-Kochfeld mit oben liegenden Bedienelementen
- › Single-Control Kochzonen-Ansteuerung
- › Glasfarbe: Schwarz
- › Edelstahlrahmen
- › 4 Induktions-Kochzonen
- › Kochzone vorne links: Induktions-Kochzone, 2,3 (3,7) kW / 21 cm
- › Kochzone hinten links: Induktions-Kochzone, 1,8 (2,8) kW / 18 cm
- › Kochzone vorne Mitte: Keine,
- › Kochzone hinten Mitte: Keine,
- › Kochzone vorne rechts: Induktions-Kochzone, 1,4 (2,5) kW / 14,5 cm
- › Kochzone hinten rechts: Induktions-Kochzone, 1,8 (2,8) kW / 18 cm
- › 4 elektronische Automatikkochstellen

Modell LIT60433M

PNC 949 492 753

Ausschnittmaß Breite (mm) 560


Ausschnittmaß Tiefe (mm) 490

Anschlusswert (Watt) 7200

Volt 220-240 / 400V2N

UVP €793,-

Autark-Kochfeld mit Induktion CIB60424CK




- › Autark-Kochfeld mit oben liegenden Bedienelementen
- › Single-Control Kochzonen-Ansteuerung
- › Glasfarbe: Schwarz
- › Rahmenlos
- › 4 Induktions-Kochzonen
- › Kochzone vorne links: Induktions-Kochzone, 2200 / 2400W / 210mm
- › Kochzone hinten links: Induktions-Kochzone, 1400 / 1500W / 145mm
- › Kochzone vorne Mitte: Keine,
- › Kochzone hinten Mitte: Keine,
- › Kochzone vorne rechts: Induktions-Kochzone, 1400 / 1500W / 145mm
- › Kochzone hinten rechts: Induktions-Kochzone, 1700 / 1800W / 180mm
- › Aufliegender Einbau

Modell CIB60424CK
PNC 949 492 517
Ausschnittmaß Breite (mm) 560
Ausschnittmaß Tiefe (mm) 490
Anschlusswert (Watt) 3000
Volt 220-240

UVP €689,-

Autark-Kochfeld mit Induktion LIT30230C



- › Autark-Kochfeld mit oben liegenden Bedienelementen
- › Single-Control Kochzonen-Ansteuerung
- › Glasfarbe: Schwarz
- › Rahmenlos
- › 2 Induktions-Kochzonen
- › Kochzone vorne links: Keine,
- › Kochzone hinten links: Keine,
- › Kochzone vorne Mitte: Induktions-Kochzone, 2300 / 3600W / 210mm
- › Kochzone hinten Mitte: Induktions Kochzone, 1,4 (2,5) kW / 14,5 cm
- › Kochzone vorne rechts: Keine,
- › Kochzone hinten rechts: Keine,
- › Aufliegender Einbau

Modell LIT30230C
PNC 949 492 551
Ausschnittmaß Breite (mm) 270
Ausschnittmaß Tiefe (mm) 490
Anschlusswert (Watt) 3650
Volt 220-240

UVP €520,-

Autark-Kochfeld Strahlungsbeheizt LRR8436M



- › Autark-Kochfeld mit oben liegenden Bedienelementen
- › Single-Control Kochzonen-Ansteuerung
- › Glasfarbe: Schwarz
- › Edelstahlrahmen
- › 4 Strahlungsbeheizte Kochzonen
- › Kochzone vorne links: Zweikreis-Kochzone, Schnellaufglühende Kochzone, 0,75 / 2,2 kW / 12 / 21 cm
- › Kochzone hinten links: Schnellaufglühende-Kochzone, 1,2 kW / 14,5 cm
- › Kochzone vorne Mitte: Keine,
- › Kochzone hinten Mitte: Keine,
- › Kochzone vorne rechts: Schnellaufglühende Kochzone, 1,2 kW / 14,5 cm
- › Kochzone hinten rechts: Bräterzone, Schnellaufglühende Kochzone, 1,5 (2,4) kW / 17x26,5 cm
- › Made in Germany

Modell LRR8436M
PNC 949 599 348
Ausschnittmaß Breite (mm) 750
Ausschnittmaß Tiefe (mm) 490
Anschlusswert (Watt) 7000
Volt 220-240V / 400V2N

UVP €663,-

Autark-Kochfeld Strahlungsbeheizt LRR6436M




- › Autark-Kochfeld mit oben liegenden Bedienelementen
- › Single-Control Kochzonen-Ansteuerung
- › Glasfarbe: Schwarz
- › Edelstahlrahmen
- › 4 Strahlungsbeheizte Kochzonen
- › Kochzone vorne links: Zweikreis-Kochzone, Schnellaufglühende Kochzone, 0,75 / 2,2 kW / 12 / 21 cm
- › Kochzone hinten links: Schnellaufglühende-Kochzone, 1,2 kW / 14,5 cm
- › Kochzone vorne Mitte: Keine,
- › Kochzone hinten Mitte: Keine,
- › Kochzone vorne rechts: Schnellaufglühende Kochzone, 1,2 kW / 14,5 cm
- › Kochzone hinten rechts: Bräterzone, Schnellaufglühende Kochzone, 1,5 (2,4) kW / 17x26,5 cm
- › 4 elektronische Automatikkochstellen

Modell LRR6436M
PNC 949 492 752
Ausschnittmaß Breite (mm) 560
Ausschnittmaß Tiefe (mm) 490
Anschlusswert (Watt) 7000
Volt 220-240V / 400V2N

UVP €575,-

Autark-Kochfeld Strahlungsbeheizt LRR6430M




- › Autark-Kochfeld mit oben liegenden Bedienelementen
- › Single-Control Kochzonen-Ansteuerung
- › Glasfarbe: Schwarz
- › Edelstahlrahmen
- › 4 Strahlungsbeheizte Kochzonen
- › Kochzone vorne links: Schnellaufglühende Kochzone, 2,3 kW / 21 cm
- › Kochzone hinten links: Schnellaufglühende-Kochzone, 1,2 kW / 14,5 cm
- › Kochzone vorne Mitte: Keine,
- › Kochzone hinten Mitte: Keine,
- › Kochzone vorne rechts: Schnellaufglühende Kochzone, 1,2 kW / 14,5 cm
- › Kochzone hinten rechts: Schnellaufglühende Kochzone, 1,8 kW / 18 cm
- › Schnellaufglühende Kochzonen

Modell LRR6430M
PNC 949 492 744
Ausschnittmaß Breite (mm) 560
Ausschnittmaß Tiefe (mm) 490
Anschlusswert (Watt) 6500
Volt 220-240V / 400V2N

UVP €520,-

Autark-Kochfeld
Strahlungsbeheizt LRR6430CK



- › Autark-Kochfeld mit oben liegenden Bedienelementen
- › Single-Control Kochzonen-Ansteuerung
- › Glasfarbe: Schwarz
- › Rahmenlos
- › 4 Strahlungsbeheizte Kochzonen
- › Kochzone vorne links: Schnellaufglühende Kochzone, 2,3 kW / 21 cm
- › Kochzone hinten links: Schnellaufglühende-Kochzone, 1,2 kW / 14,5 cm
- › Kochzone vorne Mitte: Keine,
- › Kochzone hinten Mitte: Keine,
- › Kochzone vorne rechts: Schnellaufglühende Kochzone, 1,2 kW / 14,5 cm
- › Kochzone hinten rechts: Schnellaufglühende Kochzone, 1,8 kW / 18 cm
- › Aufliegender Einbau

Modell LRR6430CK
PNC 949 492 747
Ausschnittmaß Breite (mm) 560
Ausschnittmaß Tiefe (mm) 490
Anschlusswert (Watt) 6500
Volt 220-240V / 400V2N

UVP €491,-

Autark-Kochfeld
Strahlungsbeheizt LHR3233CK



- › Autark-Kochfeld mit oben liegenden Bedienelementen
- › Single-Control Kochzonen-Ansteuerung
- › Glasfarbe: Schwarz
- › Rahmenlos
- › 2 Strahlungsbeheizte Kochzonen
- › Kochzone vorne links: Keine,
- › Kochzone hinten links: Keine,
- › Kochzone vorne Mitte: Schnellaufglühende Kochzone, 1,2 kW / 14,5 cm
- › Kochzone hinten Mitte: Schnellaufglühende Kochzone, 0,7 / 1,7 kW / 12 / 18 cm
- › Kochzone vorne rechts: Keine,
- › Kochzone hinten rechts: Keine,
- › Aufliegender Einbau

Modell LHR3233CK
PNC 949 492 552
Ausschnittmaß Breite (mm) 270
Ausschnittmaß Tiefe (mm) 490
Anschlusswert (Watt) 2900
Volt 220-240

UVP €390,-

Kochfeld strahlungsbeheizt -
herdgebunden LRD64062XK

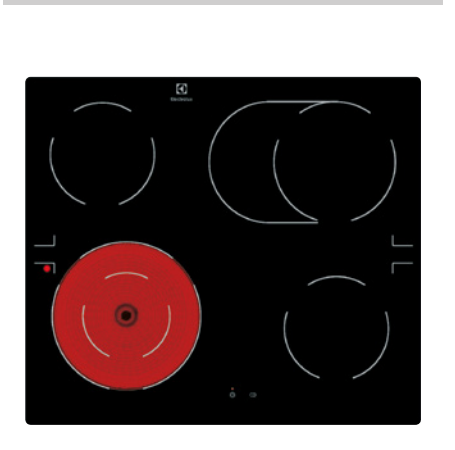


- › Herdgebundenes Kochfeld, kombinierbar mit einem Einbauherd
- › Ansteuerung Kochzonen über den Einbauherd
- › Glasfarbe: Schwarz
- › UltraFlatrahmen Edelstahl XL
- › 4 Strahlungsbeheizte Kochzonen
- › Kochzone vorne links: Schnellaufglühende Kochzone, 0,75 / 2,2 kW / 12 / 21 cm
- › Kochzone hinten links: Schnellaufglühende-Kochzone, 1,2 kW / 14,5 cm
- › Kochzone vorne Mitte: Keine,
- › Kochzone hinten Mitte: Keine,
- › Kochzone vorne rechts: Schnellaufglühende Kochzone, 1,2 kW / 14,5 cm
- › Kochzone hinten rechts: Bräterzone, Schnellaufglühende Kochzone, 1,5 (2,4) kW / 17x26,5 cm
- › Ansteuerung Zusatzfunktionen über Touch Control-Berührungssensor

Modell LRD64062XK
PNC 949 492 878
Ausschnittmaß Breite (mm) 560
Ausschnittmaß Tiefe (mm) 490
Anschlusswert (Watt) 7000
Volt 220-240V / 400V2N

UVP €520,-

Kochfeld strahlungsbeheizt -
herdgebunden LRD64062IK




- › Herdgebundenes Kochfeld, kombinierbar mit einem Einbauherd
- › Ansteuerung Kochzonen über den Einbauherd
- › Glasfarbe: Schwarz
- › Rahmenlos
- › 4 Strahlungsbeheizte Kochzonen
- › Kochzone vorne links: Schnellaufglühende Kochzone, 0,75 / 2,2 kW / 12 / 21 cm
- › Kochzone hinten links: Schnellaufglühende-Kochzone, 1,2 kW / 14,5 cm
- › Kochzone vorne Mitte: Keine,
- › Kochzone hinten Mitte: Keine,
- › Kochzone vorne rechts: Schnellaufglühende Kochzone, 1,2 kW / 14,5 cm
- › Kochzone hinten rechts: Bräterzone, Schnellaufglühende Kochzone, 1,5 (2,4) kW / 17x26,5 cm
- › Ansteuerung Zusatzfunktionen über Touch Control-Berührungssensor

Modell LRD64062IK
PNC 949 492 879
Ausschnittmaß Breite (mm) 560
Ausschnittmaß Tiefe (mm) 490
Anschlusswert (Watt) 7000
Volt 220-240V / 400V2N

UVP €494,-

Kochfeld strahlungsbeheizt -
herdgebunden LRD64000IK



- › Herdgebundenes Kochfeld, kombinierbar mit einem Einbauherd
- › Ansteuerung Kochzonen über den Einbauherd
- › Glasfarbe: Schwarz
- › Rahmenlos
- › 4 Strahlungsbeheizte Kochzonen
- › Kochzone vorne links: Schnellaufglühende Kochzone, 2,3 kW / 21 cm
- › Kochzone hinten links: Schnellaufglühende-Kochzone, 1,2 kW / 14,5 cm
- › Kochzone vorne Mitte: Keine,
- › Kochzone hinten Mitte: Keine,
- › Kochzone vorne rechts: Schnellaufglühende Kochzone, 1,2 kW / 14,5 cm
- › Kochzone hinten rechts: Schnellaufglühende Kochzone, 1,8 kW / 18 cm
- › Schnellaufglühende Kochzonen

Modell LRD64000IK
PNC 949 492 882
Ausschnittmaß Breite (mm) 560
Ausschnittmaß Tiefe (mm) 490
Anschlusswert (Watt) 6500
Volt 220-240V / 400V2N

UVP €442,-

Mikrowellen

Einfaches Aufwärmen, kochen und auftauen



Drehteller

Der Drehteller schaltet sich ein, sobald der Garvorgang beginnt, so dass Sie Ihren Teller nicht auf halbem Weg umdrehen müssen. Auch das Entnehmen ist ganz einfach, denn die Tür entriegelt sich nur, wenn der Drehteller in der Ausgangsposition ist – keine Tassen, die in die falsche Richtung zeigen und keine Teller in einer ungünstigen Position.

Auftauprogramm

Gefrorene Lebensmittel werden mit dem praktischen Auftauprogramm schnell aufgetaut: Nachdem Sie die Art der Lebensmittel und das Gewicht ausgewählt haben, berechnet die Mikrowelle automatisch die benötigte Zeit.

Timer

Überkochen gehört dank der einfach einzustellenden Zeitschaltuhr der Vergangenheit an. Geben Sie die jeweilige Garzeit an und die Mikrowelle schaltet sich entsprechend von selbst aus.



Grill

Dank der Grillfunktion können Sie ganz einfach noch mehr aus Ihren Mikrowellengerichten herausholen



Wählen Sie die ideale Mikrowelle

Diese Symbole sind auf den Produktseiten zu finden und helfen Ihnen, schnell die passende Mikrowelle auszuwählen.



Mikrowelle
Erhitzen und Kochen mit Mikrowellen.



Grill
Grillen und Überbacken von Speisen.



Mikrowelle/Grill
Kombination aus Grill- und Mikrowellenfunktion.



Mikrowelle/Heißluft
Kombination von Mikrowellenfunktion und Heißluft.



TouchControl
Bedienung mit Touch-Tasten.



Nischenhöhe
Höhe der Nische, in die das Gerät eingebaut werden soll.

Einbau-Mikrowellengerät KMFE172TEK



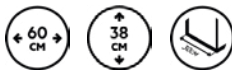
- › Einbaufähiges Mikrowellengerät: Mikrowellenfunktion mit LED-Funktionsanzeige
- › Bedienung über Touch Control-Berührungssensoren und Drehwähler
- › Garraum: Edelstahl
- › Mikrowellenleistung max. 800 W, in 5 Stufen einstellbar
- › 17-Liter-Garraum
- › Drehteller (Ø 272 mm)
- › Quick-Start-Funktion: Volle Power mit 30-Sekunden-Intervallen
- › Automatikprogramme
- › Auftau-Funktion
- › Für alle Schränke mit 60cm Breite (kombinierbar mit allen Einbau-Backöfen 60 cm)
- › keine hinterlüftete Nische erforderlich

Modell KMFE172TEK
PNC 947 608 849

Gerätehöhe (mm) 371
Gerätetiefe (mm) 316
Anschlusswert (Watt) 1200

UVP €806,-

Einbau-Mikrowellengerät MBK2051-M



- › Einbaufähiges Mikrowellengerät: Mikrowellenfunktion, Grill, Mikrowellenfunktion + Grill mit LED-Funktionsanzeige
- › Garraum: Edelstahl
- › Mikrowellenleistung max. 800 W, in 5 Stufen einstellbar
- › Quarzgrill, 1000 W
- › Kombination Mikrowelle und Grill auch im Parallelbetrieb
- › 20-Liter-Garraum aus Edelstahl - rostfrei
- › Drehteller (Ø 255 mm)
- › Automatikprogramme
- › Auftau-Funktion
- › Bedienung über Drehwähler
- › Für alle Schränke mit 60cm Breite (kombinierbar mit allen Einbau-Backöfen 60 cm)

Modell MBK2051-M
PNC 947 607 488

Gerätehöhe (mm) 382
Gerätetiefe (mm) 318
Anschlusswert (Watt) 1270

UVP €572,-

Einbau-Mikrowellengerät LMS2203EMK



- › Einbaufähiges Mikrowellengerät: Mikrowellenfunktion mit LED-Funktionsanzeige
- › Garraum: Edelstahl
- › Mikrowellenleistung max. 700 W, in 5 Stufen einstellbar
- › 20-Liter-Garraum aus Edelstahl - rostfrei
- › Drehteller (Ø 245 mm)
- › Automatikprogramme
- › Auftau-Funktion
- › Bedienung über Drehwähler
- › Für alle Schränke mit 60cm Breite (kombinierbar mit allen Einbau-Backöfen 60 cm)
- › keine hinterlüftete Nische erforderlich

Modell LMS2203EMK
PNC 947 608 769

Gerätehöhe (mm) 388
Gerätetiefe (mm) 347
Anschlusswert (Watt) 1200

UVP €559,-

Einbau-Mikrowellengerät LMS2173EMK



- › Einbaufähiges Mikrowellengerät: Mikrowellenfunktion mit LED-Funktionsanzeige
- › Garraum: Edelstahl
- › Mikrowellenleistung max. 700 W, in 5 Stufen einstellbar
- › 17-Liter-Garraum aus Edelstahl - rostfrei
- › Drehteller (Ø 245 mm)
- › Automatikprogramme
- › Auftau-Funktion
- › Bedienung über Drehwähler
- › Für alle Schränke mit 60cm Breite (kombinierbar mit allen Einbau-Backöfen 60 cm)
- › keine hinterlüftete Nische erforderlich

Modell LMS2173EMK
PNC 947 608 848

Gerätehöhe (mm) 388
Gerätetiefe (mm) 312
Anschlusswert (Watt) 1200

UVP €478,-

Dunsthauben

Sie kochen gerne, aber auf die Essensgerüche bei der Zubereitung können Sie verzichten? Dunsthauben von Electrolux sehen nicht nur gut aus, sondern sind auch noch smart in der Bedienung und sorgen für frische Luft in der Küche.



Dunsthauben



Wählen Sie die ideale Dunsthaube

Diese Symbole sind auf den Produktseiten zu finden und helfen Ihnen, schnell die passende Dunsthaube auszuwählen.



Breite
Breite der Dunsthaube.



Abluftbetrieb
Der Kochdampf wird abgesaugt und nach außen abgeleitet.



Umluftbetrieb
Die Dunstabzugshaube saugt den Kochdunst ab, filtert ihn durch den Kohlefilter und führt die gereinigte Luft wieder in den Raum zurück.



Hob²Hood®
Verbindet das Kochfeld drahtlos mit der Dunstabzugshaube, um eine automatische Absaugung zu ermöglichen.



LED-Beleuchtung
LED-Spots bieten eine angenehme Helligkeit und sparen Energie.



Waschbare Fettfilter

Unsere Dunstabzugshauben sind mit waschbaren Fettfiltern ausgestattet, die Sie einfach im Geschirrspüler reinigen können. Für den Umluftbetrieb stehen für einige Modelle Long Life Kohlefilter zur Verfügung, die auswaschbar sind.



Hob²Hood® ist pure Benutzerfreundlichkeit




Hob²Hood®

Die Hob²Hood®-Funktion verbindet Ihr Kochfeld kabellos mit Ihrer Dunstabzugshaube. Wenn Sie mit dem Kochen beginnen, passt die Dunstabzugshaube automatisch die Einstellungen an und sorgt für die beste Absaugung auf der Grundlage der gewählten Leistung des Kochfeldes. So können Sie sich ganz auf das Kochen konzentrieren.



Touch Control-Bedienung

Sofortige und präzise Bedienung mit Berührungssensoren.



Intelligente Küchenbeleuchtung

Dank der energiesparenden LED-Spots haben Sie immer perfekte Sicht. Und dank der benutzerfreundlichen Funktionen war es noch nie so einfach, klar zu sehen.



Kopffreie Design-Dunstabzugshaube LFV439K



- › Design-Wandhaube-kopffrei, Breite 90 cm in Schwarz
- › Bedienung über Touch Control-Berührungssensoren
- › LED-Beleuchtung: (Anzahl der Lampen: 2, Gesamte Beleuchtungsleistung: 6.6 Watt)
- › 3 + 1 Intensivstufe
- › Abluft- und Umluftbetrieb
- › Leistungswerte im Abluftbetrieb (Intensiv): 615 m³ / h
- › Geräuschpegel bei max. Leistung im Abluftbetrieb in dB(A): 62
- › Kohleaktivfilter MCFB87, PNC 902 980 427, Anzahl 2, als Sonderzubehör erhältlich
- › Kohleaktivfilter Long Life: MCFB79PL, PNC 902 986 586, Anzahl 2, als Sonderzubehör erhältlich
- › Abluftschlauch: KPIPE150, 942 492 724 als Sonderzubehör erhältlich
- › Randabsaugung
- › Anschlusswert: 210 W + 6.6 W, Anschluss an 230-240 V~

Modell LFV439K
PNC 942 051 438
Jährlicher Energieverbrauch (kWh/Jahr) 105.3
Fluiddynamische Effizienzklasse D
Beleuchtungseffizienzklasse A
Klasse für Fettabscheidegrad F

Energieklasse

C

A+++
↑
D

UVP €728,-

Kopffreie Design-Dunstabzugshaube LFV436K



- › Design-Wandhaube-kopffrei, Breite 60 cm in Schwarz
- › Bedienung über Touch Control-Berührungssensoren
- › LED-Beleuchtung: (Anzahl der Lampen: 2, Gesamte Beleuchtungsleistung: 6.6 Watt)
- › 3 + 1 Intensivstufe
- › Abluft- und Umluftbetrieb
- › Leistungswerte im Abluftbetrieb (Intensiv): 615 m³ / h
- › Geräuschpegel bei max. Leistung im Abluftbetrieb in dB(A): 62
- › Kohleaktivfilter MCFB87, PNC 902 980 427, Anzahl 2, als Sonderzubehör erhältlich
- › Kohleaktivfilter Long Life: MCFB79PL, PNC 902 986 586, Anzahl 2, als Sonderzubehör erhältlich
- › Abluftschlauch: KPIPE150, 942 492 724 als Sonderzubehör erhältlich
- › Randabsaugung
- › Anschlusswert: 210 W + 6.6 W, Anschluss an 230-240 V~

Modell LFV436K
PNC 942 051 437
Jährlicher Energieverbrauch (kWh/Jahr) 105.3
Fluiddynamische Effizienzklasse D
Beleuchtungseffizienzklasse A
Klasse für Fettabscheidegrad F

Energieklasse

C

A+++
↑
D

UVP €650,-

Kamin-Dunstabzugshaube EFT39X



- › Kaminhaube, Breite 90 cm in Edelstahl
- › Bedienung über Wippschalter
- › LED-Beleuchtung: (Anzahl der Lampen: 2, Gesamte Beleuchtungsleistung: 8 Watt)
- › 2 Leistungsstufen
- › Abluft- und Umluftbetrieb
- › Geräuschpegel bei max. Leistung im Abluftbetrieb in dB(A): 68
- › Kohleaktivfilter ECFB01ST, PNC 902 986 573, als Sonderzubehör erhältlich
- › Kohleaktivfilter Long Life: ECFBPL02, PNC 902 986 611, Anzahl 1, als Sonderzubehör erhältlich
- › Abluftschlauch: KPIPE150, 942 492 724 als Sonderzubehör erhältlich
- › Anschlusswert: 210 W + 8 W, Anschluss an 220-240 V~

Modell EFT39X
PNC 942 022 259
Jährlicher Energieverbrauch (kWh/Jahr) 98.6
Fluiddynamische Effizienzklasse D
Beleuchtungseffizienzklasse E
Klasse für Fettabscheidegrad C

Energieklasse

C

A+++
↑
D

UVP €481,-

Kamin-Dunstabzugshaube LFT316X



- › Kaminhaube, Breite 60 cm in Edelstahl
- › LED-Beleuchtung: (Anzahl der Lampen: 2, Gesamte Beleuchtungsleistung: 8 Watt)
- › 2 Leistungsstufen
- › Abluft- und Umluftbetrieb
- › Geräuschpegel bei max. Leistung im Abluftbetrieb in dB(A): 65
- › Kohleaktivfilter ECFB01ST, PNC 902 986 573, Anzahl 1, als Sonderzubehör erhältlich
- › Kohleaktivfilter Long Life: ECFBPL02, PNC 902 986 611, Anzahl 1, als Sonderzubehör erhältlich
- › Abluftschlauch: KPIPE150, 942 492 724 als Sonderzubehör erhältlich
- › Anschlusswert: 120 W + 8 W, Anschluss an 220-240 V~

Modell LFT316X
PNC 942 022 027
Jährlicher Energieverbrauch (kWh/Jahr) 63.9
Fluiddynamische Effizienzklasse E
Beleuchtungseffizienzklasse E
Klasse für Fettabscheidegrad C

Energieklasse

D

A+++
↑
D

UVP €403,-

Kamin-Dunstabzugshaube LFC316X



- › Kaminhaube, Breite 60 cm in Edelstahl
- › Bedienung über Drucktasten
- › LED-Beleuchtung: (Anzahl der Lampen: 2, Gesamte Beleuchtungsleistung: 8 Watt)
- › 3 Leistungsstufen
- › Abluft- und Umluftbetrieb
- › Geräuschpegel bei max. Leistung im Abluftbetrieb in dB(A): 66
- › Kohleaktivfilter ECFB02ST, PNC 902 986 572, Anzahl 2, als Sonderzubehör erhältlich
- › Kohleaktivfilter Long Life: ECFBPL01, PNC 902 986 575, als Sonderzubehör erhältlich
- › Abluftschlauch: KPIPE150, 942 492 724 als Sonderzubehör erhältlich
- › Anschlusswert: 120 W + 8 W, Anschluss an 220-240 V~

Modell LFC316X
PNC 942 022 004
Jährlicher Energieverbrauch (kWh/Jahr) 72.8
Fluiddynamische Effizienzklasse E
Beleuchtungseffizienzklasse E
Klasse für Fettabscheidegrad D

Energieklasse

D

A+++
↑
D

UVP €312,-

Flachschirm-Dunstabzugshaube LFP619K



- › Flachschirmhaube, Breite 90 cm in Schwarz
- › Bedienung über Drucktasten
- › LED-Leuchtstreifen: (Anzahl der Lampen: 1, Gesamte Beleuchtungsleistung: 4 Watt)
- › 3 Leistungsstufen
- › Abluft- und Umluftbetrieb
- › Geräuschpegel bei max. Leistung im Abluftbetrieb in dB(A): 68
- › Kohleaktivfilter MCFB82ST, PNC 902 986 580, als Sonderzubehör erhältlich
- › Kohleaktivfilter Long Life: MCFB83PL, PNC 902 986 608, als Sonderzubehör erhältlich
- › Abluftschlauch: KPIPE150, 942 492 724 als Sonderzubehör erhältlich
- › Anschlusswert: 230 W + 4 W, Anschluss an 220-240 V~

Modell LFP619K
PNC 942 022 756
Jährlicher Energieverbrauch (kWh/Jahr) 48.3
Fluiddynamische Effizienzklasse A
Beleuchtungseffizienzklasse A
Klasse für Fettabscheidegrad C

Energieklasse

UVP €676,-

Flachschirm-Dunstabzugshaube LFP616K



- › Flachschirmhaube, Breite 60 cm in Schwarz
- › Bedienung über Drucktasten
- › LED-Leuchtstreifen: (Anzahl der Lampen: 1, Gesamte Beleuchtungsleistung: 4 Watt)
- › 3 Leistungsstufen
- › Abluft- und Umluftbetrieb
- › Geräuschpegel bei max. Leistung im Abluftbetrieb in dB(A): 68
- › Kohleaktivfilter MCFB82ST, PNC 902 986 580, als Sonderzubehör erhältlich
- › Kohleaktivfilter Long Life: MCFB83PL, PNC 902 986 608, als Sonderzubehör erhältlich
- › Abluftschlauch: KPIPE150, 942 492 724 als Sonderzubehör erhältlich
- › Anschlusswert: 230 W + 4 W, Anschluss an 220-240 V~

Modell LFP616K
PNC 942 022 662
Jährlicher Energieverbrauch (kWh/Jahr) 48.3
Fluiddynamische Effizienzklasse A
Beleuchtungseffizienzklasse A
Klasse für Fettabscheidegrad C

Energieklasse

UVP €520,-

Flachschirm-Dunstabzugshaube LFP419X



- › Flachschirmhaube, Breite 90 cm in Grau
- › Bedienung über Drucktasten
- › LED-Leuchtstreifen: (Anzahl der Lampen: 1, Gesamte Beleuchtungsleistung: 4 Watt)
- › 3 Leistungsstufen
- › Abluft- und Umluftbetrieb
- › Geräuschpegel bei max. Leistung im Abluftbetrieb in dB(A): 60
- › Kohleaktivfilter MCFB82ST, PNC 902 986 580, als Sonderzubehör erhältlich
- › Kohleaktivfilter Long Life: MCFB83PL, PNC 902 986 608, als Sonderzubehör erhältlich
- › Abluftschlauch: KPIPE150, 942 492 724 als Sonderzubehör erhältlich
- › Anschlusswert: 120 W + 4 W, Anschluss an 220-240 V~

Modell LFP419X
PNC 942 022 625
Jährlicher Energieverbrauch (kWh/Jahr) 57.6
Fluiddynamische Effizienzklasse C
Beleuchtungseffizienzklasse A
Klasse für Fettabscheidegrad C

Energieklasse

UVP €572,-

Flachschirm-Dunstabzugshaube LFP416X



- › Flachschirmhaube, Breite 60 cm in Grau
- › Bedienung über Drucktasten
- › LED-Leuchtstreifen: (Anzahl der Lampen: 1, Gesamte Beleuchtungsleistung: 4 Watt)
- › 3 Leistungsstufen
- › Abluft- und Umluftbetrieb
- › Geräuschpegel bei max. Leistung im Abluftbetrieb in dB(A): 60
- › Kohleaktivfilter MCFB82ST, PNC 902 986 580, als Sonderzubehör erhältlich
- › Kohleaktivfilter Long Life: MCFB83PL, PNC 902 986 608, als Sonderzubehör erhältlich
- › Abluftschlauch: KPIPE150, 942 492 724 als Sonderzubehör erhältlich
- › Anschlusswert: 120 W + 4 W, Anschluss an 220-240 V~

Modell LFP416X
PNC 942 022 624
Jährlicher Energieverbrauch (kWh/Jahr) 57.6
Fluiddynamische Effizienzklasse C
Beleuchtungseffizienzklasse A
Klasse für Fettabscheidegrad C

Energieklasse

UVP €416,-

Flachschirm-Dunstabzugshaube LFP326FB



- › Flachschirmhaube, Breite 60 cm in Schwarz
- › Bedienung über Drucktasten
- › LED-Beleuchtung: (Anzahl der Lampen: 2, Gesamte Beleuchtungsleistung: 8 Watt)
- › 3 Leistungsstufen
- › Abluft- und Umluftbetrieb
- › Geräuschpegel bei max. Leistung im Abluftbetrieb in dB(A): 69
- › Kohleaktivfilter ECFB03ST, PNC 902 986 574, Anzahl 2, als Sonderzubehör erhältlich
- › Abluftschlauch: KPIPE150, 942 492 724 als Sonderzubehör erhältlich
- › Anschlusswert: 100 W + 8 W, Anschluss an 220-240 V~

Modell LFP326FB
PNC 942 022 683
Jährlicher Energieverbrauch (kWh/Jahr) 56.6
Fluiddynamische Effizienzklasse D
Beleuchtungseffizienzklasse E
Klasse für Fettabscheidegrad D

Energieklasse

UVP €304,-

Flachschirm-Dunstabzugshaube LFP226S



- › Flachschirmhaube, Breite 60 cm in Grau
- › Bedienung über Drucktasten
- › LED-Beleuchtung: (Anzahl der Lampen: 2, Gesamte Beleuchtungsleistung: 8 Watt)
- › 3 Leistungsstufen
- › Abluft- und Umluftbetrieb
- › Geräuschpegel bei max. Leistung im Abluftbetrieb in dB(A): 64
- › Kohleaktivfilter ECFB03ST, PNC 902 986 574, als Sonderzubehör erhältlich
- › Abluftschlauch: KPIPE150, 942 492 724 als Sonderzubehör erhältlich
- › Anschlusswert: 90 W + 8 W, Anschluss an 220-240 V~

Modell LFP226S
PNC 942 022 673
Jährlicher Energieverbrauch (kWh/Jahr) 51.6
Fluiddynamische Effizienzklasse D
Beleuchtungseffizienzklasse E
Klasse für Fettabscheidegrad D

Energieklasse

UVP €286,-

Unterbau-Dunstabzugshaube LFU226X



- › Unterbauhaube, Breite 60 cm in Edelstahl
- › Bedienung über Schiebeschalter
- › LED-Beleuchtung: (Anzahl der Lampen: 2, Gesamte Beleuchtungsleistung: 6 Watt)
- › 3 Leistungsstufen
- › Abluft- und Umluftbetrieb
- › Geräuschpegel bei max. Leistung im Abluftbetrieb in dB(A): 71
- › Kohleaktivfilter MCFE06ST, PNC 902 986 592, als Sonderzubehör erhältlich
- › Abluftschlauch: KPIPE150, 942 492 724 als Sonderzubehör erhältlich
- › Anschlusswert: 115 W + 6 W, Anschluss an 220-240 V~

Modell LFU226X
PNC 942 150 772
Jährlicher Energieverbrauch (kWh/Jahr) 65.5
Fluidodynamische Effizienzklasse E
Beleuchtungseffizienzklasse D
Klasse für Fettabscheidegrad D

Energieklasse

D

A+++
A+
A
B
C
D

UVP €260,-



Kühlgeräte

Einen ganzen Wocheneinkauf können Sie in unseren Kühlgeräten jetzt problemlos verstauen. Und dabei sind die effizienten Geräte auch noch sparsam im Energieverbrauch – gut für Ihre Geldbörse und die Umwelt.



TwinTech® No Frost

Standard
total no frost

Wählen Sie das ideale Kühlgerät

Diese Symbole sind auf den Produktseiten zu finden und helfen Ihnen, schnell das passende Kühlgerät auszuwählen.



Nischenhöhe



TwinTech® NoFrost
Hält Lebensmittel länger frisch dank dualem Kühlsystem und NoFrost-Technologie



LowFrost
Ermöglicht ein sehr schnelles Abtauen und einfaches Reinigen.



TouchControl
Elektronische TouchControl-Bedienung.



LED Innenbeleuchtung
Zur perfekten Ausleuchtung des Kühlraums.



Gefrierfach
Geeignet zum Einfrieren von Lebensmitteln.



10 Jahre Garantie
Für den Kompressor dieses Kühlschranks gilt eine Garantie von 10 Jahren nach Registrierung des Geräts über electrolux.de



TwinTech®- NoFrost

Bei dieser Technik sind Kühl- und Gefrier-
raum mit einem unabhängigen Kühlsystem
mit Luftstrom ausgestattet. Ergebnis:
ein ideales Klima im Kühlraum, das ein
Austrocknen der Lebensmittel verhindert.
Und keine Eisbildung im Gefrierfach,
so dass ein manuelles Abtauen nicht
mehr nötig ist. Dank der getrennten
Luftströme kommt es zudem zu keiner
Geruchs- oder Geschmacksübertragung
zwischen Kühl- und Gefrierraum.



Luftzirkulation

DynamicAir

DynamicAir sorgt für eine Zirkulation von kühler
Luft im ganzen Innenraum. Das bedeutet, dass
auch beim Öffnen der Tür Ihre Lebensmittel
vor Erwärmung geschützt sind.



ColdSense

Die Temperatur bleibt im Kühlschrank
unabhängig von der Raumtemperatur stabil.



Integrierbare Kühl-Gefrierkombination mit NoFrost und TwinTech®-Technologie ENT6ME19S



- › Kühl-Gefrierkombination mit Kühlraum-Innenbeleuchtung: integrierte LED Beleuchtung
- › 1894 mm Nischenhöhe
- › 10 Jahre Garantie auf den Kompressor (bei Registrierung)
- › CustomFlex® - unser einzigartiges flexibles Türablagensystem
- › ExtraChill Schublade – Ideal zur Lagerung von Fisch, Fleisch und Käse
- › NoFrost-Technik im Gefrierraum – nie mehr abtauen
- › 360°Cooling-Technologie für gleichmäßige Kühlung und Temperaturverteilung im Kühlraum
- › Elektronische Temperaturregelung
- › Obst- und Gemüseschubladen: 1
- › Gefrierschubladen: 3,
- › Vollautomatisches Abtauen im Kühlraum
- › Schlepptür-Technik

Modell ENT6ME19S
PNC 925 954 001
Jährlicher Energieverbrauch in kWh 215
Gesamtnutzzinhalt (Liter) 269
Gesamtnutzzinhalt Kühlfächer (Liter) 207
Luftschallemissionsklasse C

Energieklasse

UVP €1.825,-

Integrierbare Kühl-Gefrierkombination mit NoFrost und TwinTech®-Technologie LNT6NE18S1



- › Kühl-Gefrierkombination mit Kühlraum-Innenbeleuchtung: integrierte LED Beleuchtung
- › 1780 mm Nischenhöhe
- › 10 Jahre Garantie auf den Kompressor (bei Registrierung)
- › NoFrost-Technik im Gefrierraum – nie mehr abtauen
- › Höhenverstellbare Glasablagen im Kühlraum: 3
- › Elektronische Temperaturregelung
- › Obst- und Gemüseschubladen: 2
- › Gefrierschubladen: 3, transparent
- › Vollautomatisches Abtauen im Kühlraum
- › Schlepptür-Technik
- › Türanschlag rechts, wechselbar
- › Kabellänge: 2,4 m

Modell LNT6NE18S1
PNC 925 505 343
Jährlicher Energieverbrauch in kWh 216
Gesamtnutzzinhalt (Liter) 257
Gesamtnutzzinhalt Kühlfächer (Liter) 195
Luftschallemissionsklasse B

Energieklasse

UVP €1.287,-

Integrierbare Kühl-Gefrierkombination mit LowFrost LND5FE18S1



- › Kühl-Gefrierkombination mit Kühlraum-Innenbeleuchtung: integrierte LED Beleuchtung
- › 1780 mm Nischenhöhe
- › 10 Jahre Garantie auf den Kompressor (bei Registrierung)
- › LowFrost-Technik im Gefrierraum – weniger Eisbildung und sehr schnelles Abtauen
- › Höhenverstellbare Glasablagen im Kühlraum: 3
- › Elektronische Temperaturregelung
- › Obst- und Gemüseschubladen: 2
- › Gefrierschubladen: 3, transparent
- › Vollautomatisches Abtauen im Kühlraum
- › Gefrierraum: manuelle Abtaugung
- › Dynamische Umluftkühlung
- › Schlepptür-Technik

Modell LND5FE18S1
PNC 925 503 380
Jährlicher Energieverbrauch in kWh 220
Gesamtnutzzinhalt (Liter) 269
Gesamtnutzzinhalt Kühlfächer (Liter) 196
Luftschallemissionsklasse B

Energieklasse

UVP €1.079,-

Integrierbare Kühl-Gefrierkombination mit LowFrost KNS5LE16S



- › Kühl-Gefrierkombination mit Kühlraum-Innenbeleuchtung: integrierte LED Beleuchtung
- › 1580 mm Nischenhöhe
- › 10 Jahre Garantie auf den Kompressor (bei Registrierung)
- › LowFrost-Technik im Gefrierraum – weniger Eisbildung und sehr schnelles Abtauen
- › Getrennte Temperaturregelung im Kühl- und Gefrierraum
- › Höhenverstellbare Glasablagen im Kühlraum: 3
- › Elektronische Temperaturregelung
- › Obst- und Gemüseschubladen: 2
- › Gefrierschubladen: 3, transparent
- › Vollautomatisches Abtauen im Kühlraum
- › Gefrierraum: manuelle Abtaugung
- › Schlepptür-Technik

Modell KNS5LE16S
PNC 925 513 041
Jährlicher Energieverbrauch in kWh 218
Gesamtnutzzinhalt (Liter) 233
Gesamtnutzzinhalt Kühlfächer (Liter) 161
Luftschallemissionsklasse B

Energieklasse

UVP €1.170,-

Integrierbare Kühl-Gefrierkombination mit LowFrost LNT3LE14S



- › Kühl-Gefrierkombination mit Kühlraum-Innenbeleuchtung: LED seitlich
- › 1446 mm Nischenhöhe
- › LowFrost-Technik im Gefrierraum – weniger Eisbildung und sehr schnelles Abtauen
- › Höhenverstellbare Glasablagen im Kühlraum: 3
- › Elektronische Temperaturregelung
- › Obst- und Gemüseschubladen: 2
- › Gefrierschubladen: 2, transparent
- › Vollautomatisches Abtauen im Kühlraum
- › Gefrierraum: manuelle Abtaugung
- › Schlepptür-Technik
- › Türanschlag rechts, wechselbar
- › Kabellänge: 2,4 m

Modell LNT3LE14S
PNC 933 033 561
Jährlicher Energieverbrauch in kWh 203
Gesamtnutzzinhalt (Liter) 217
Gesamtnutzzinhalt Kühlfächer (Liter) 160
Luftschallemissionsklasse B

Energieklasse

UVP €1.131,-

Integrierbare Kühl-Gefrierkombination mit LowFrost KTS3LE14S



- › Doppeltür-Kühlautomat mit Kühlraum-Innenbeleuchtung: integrierte LED Beleuchtung
- › 1446 mm Nischenhöhe
- › LowFrost-Technik im Gefrierraum – weniger Eisbildung und sehr schnelles Abtauen
- › Höhenverstellbare Glasablagen im Kühlraum: 3
- › Elektronische Temperaturregelung
- › Obst- und Gemüseschubladen: 1
- › Vollautomatisches Abtauen im Kühlraum
- › Gefrierraum: manuelle Abtaugung
- › Schlepptür-Technik
- › Türanschlag rechts, wechselbar
- › Kabellänge: 2,5 m

Modell KTS3LE14S
PNC 925 992 315
Jährlicher Energieverbrauch in kWh 177
Gesamtnutzzinhalt (Liter) 220
Gesamtnutzzinhalt Kühlfächer (Liter) 183
Luftschallemissionsklasse C

Energieklasse

UVP €1.079,-

Integrierbares Kühlgerät ERD6DE18S1



- › Kühlschrank mit Innenbeleuchtung im Kühlraum: integrierte LED Beleuchtung
- › 1780 mm Nischenhöhe
- › Dynamische Umluftkühlung
- › Elektronische Temperaturregelung
- › LCD-Display mit Touch Control
- › Anzahl Glasablagen: 4
- › Obst- und Gemüseschubladen:
- › Vollautomatisches Abtauen im Kühlraum
- › ExtraChill Schublade – Ideal zur Lagerung von Fisch, Fleisch und Käse
- › Türanschlag: rechts, wechselbar
- › optischer, akustischer Tür-Offen-Alarm
- › Schlepptür-Technik

Integrierbares Kühlgerät EFD6DE18S1



- › Kühlschrank mit Innenbeleuchtung im Kühlraum: integrierte LED Beleuchtung
- › 1780 mm Nischenhöhe
- › Dynamische Umluftkühlung
- › Elektronische Temperaturregelung
- › LCD-Display mit Touch Control
- › Anzahl Glasablagen: 4
- › 4-Sterne-Gefrierfach
- › Obst- und Gemüseschubladen:
- › Vollautomatisches Abtauen im Kühlraum
- › Türanschlag: rechts, wechselbar
- › optischer, akustischer Tür-Offen-Alarm
- › Schlepptür-Technik

Integrierbares Gefriergerät EUN7NE18S



- › Gefrierschrank 1780 mm Nischenhöhe mit Türanschlag rechts, wechselbar
- › Temperatur-Warnung: optisch & akustisch
- › Tür-offen-Warnung: optisch & akustisch
- › Gefrierschubladen: 5,
- › Gefrierklappen: 2
- › Türanschlag rechts, wechselbar
- › Schlepptür-Technik
- › Schnellgefrierfunktion mit automatischer Rückstellung auf Normalbetrieb
- › Integriertes Zubehör: Eiwürfelschale
- › Kabellänge: 2,4 m

Integrierbares Kühlgerät LFB3AE12S



- › Kühlschrank mit Innenbeleuchtung im Kühlraum: LED seitlich
- › 1225 mm Nischenhöhe
- › Elektronische Temperaturregelung
- › Anzahl Glasablagen: 3
- › 4-Sterne-Gefrierfach
- › Obst- und Gemüseschubladen:
- › Vollautomatisches Abtauen im Kühlraum
- › Türanschlag: rechts, wechselbar
- › Schlepptür-Technik
- › Kabellänge: 2,4 m

Integrierbares Kühlgerät LRB3AE12S



- › Kühlschrank mit Innenbeleuchtung im Kühlraum: LED
- › 1225 mm Nischenhöhe
- › Mechanische Temperaturregelung
- › Anzahl Glasablagen: 4
- › Obst- und Gemüseschubladen:
- › Vollautomatisches Abtauen im Kühlraum
- › Türanschlag: rechts, wechselbar
- › Schlepptür-Technik
- › Kabellänge: 2,4 m

Modell ERD6DE18S1
PNC 923 581 340
Jährlicher Energieverbrauch in kWh 114
Gesamtnutzzinhalte (Liter) 310
Luftschallemissionsklasse B

Energieklasse

UVP €1.334,-

Modell EFD6DE18S1
PNC 923 583 347
Jährlicher Energieverbrauch in kWh 166
Gesamtnutzzinhalte (Liter) 285
Luftschallemissionsklasse B

Energieklasse

UVP €1.370,-

Modell EUN7NE18S
PNC 922 782 340
Jährlicher Energieverbrauch in kWh 236
Gesamtnutzzinhalte ****-Tiefkühlfächer (Liter) 212
.4
Luftschallemissionsklasse B
Gefriervermögen (kg/24Std.) 16.5

Energieklasse

UVP €1.503,-

Modell LFB3AE12S
PNC 933 033 177
Jährlicher Energieverbrauch in kWh 146
Gesamtnutzzinhalte (Liter) 188
Luftschallemissionsklasse B

Energieklasse

UVP €832,-

Modell LRB3AE12S
PNC 933 033 055
Jährlicher Energieverbrauch in kWh 101
Gesamtnutzzinhalte (Liter) 208
Luftschallemissionsklasse B

Energieklasse

UVP €780,-

Integrierbares Kühlgerät LFB2AE88S1



- › Kühlschrank mit Innenbeleuchtung im Kühlraum: LED seitlich
- › 880 mm Nischenhöhe
- › Elektronische Temperaturregelung
- › Anzahl Glasablagen: 2
- › 4-Sterne-Gefrierfach
- › Obst- und Gemüseschubladen:
- › Vollautomatisches Abtauen im Kühlraum
- › Türanschlag: rechts, wechselbar
- › Schlepptür-Technik
- › Kabellänge: 2,4 m

Integrierbares Kühlgerät KRB2AE88S



- › Kühlschrank mit Innenbeleuchtung im Kühlraum: LED
- › 880 mm Nischenhöhe
- › Mechanische Temperaturregelung
- › Anzahl Glasablagen: 3
- › Obst- und Gemüseschubladen:
- › Vollautomatisches Abtauen im Kühlraum
- › Türanschlag: rechts, wechselbar
- › Schlepptür-Technik
- › Kabellänge: 2,4 m

Integrierbares Gefriergerät LUB3AE88S



- › Gefrierschrank 880 mm Nischenhöhe mit Türanschlag rechts, wechselbar
- › LowFrost-Technik im Gefrierraum - weniger Eisbildung und sehr schnelles Abtauen
- › Temperatur-Warnung: optisch & akustisch
- › Gefrierschubladen: 4,transparent
- › Türanschlag rechts, wechselbar
- › Schlepptür-Technik
- › Schnellgefrierfunktion mit automatischer Rückstellung auf Normalbetrieb
- › Kabellänge: 2,4 m

Modell LFB2AE88S1
PNC 933 031 106
Jährlicher Energieverbrauch in kWh 143
Gesamtnutzzinhalt (Liter) 124
Luftschallemissionsklasse C

Energieklasse

UVP €702,-

Modell KRB2AE88S
PNC 933 035 206
Jährlicher Energieverbrauch in kWh 93
Gesamtnutzzinhalt (Liter) 142
Luftschallemissionsklasse C

Energieklasse

UVP €624,-

Modell LUB3AE88S
PNC 933 033 738
Jährlicher Energieverbrauch in kWh 177
Gesamtnutzzinhalt ****-Tiefkühlfächer (Liter) 98
Luftschallemissionsklasse B
Gefriervermögen (kg/24Std.) 4.5

Energieklasse

UVP €910,-

Integrierbares Kühlgerät LFB3AE82R



- › Kühlschrank mit Innenbeleuchtung im Kühlraum: LED seitlich
- › 820 mm Nischenhöhe
- › Elektronische Temperaturregelung
- › Anzahl Glasablagen: 2, davon 1 teilbar
- › 4-Sterne-Gefrierfach
- › Obst- und Gemüseschale:
- › Vollautomatisches Abtauen im Kühlraum
- › Türanschlag: rechts, wechselbar
- › Festtür-Technik
- › Hintere Füße von vorne höhenverstellbar
- › Kabellänge: 2,4 m

Modell LFB3AE82R
PNC 933 025 098
Jährlicher Energieverbrauch in kWh 148
Gesamtnutzzinhalt (Liter) 111
Luftschallemissionsklasse C

Energieklasse

UVP €988,-

Integrierbares Kühlgerät LXB3AE82R



- › Kühlschrank mit Innenbeleuchtung im Kühlraum: LED
- › 820 mm Nischenhöhe
- › Mechanische Temperaturregelung
- › Anzahl Glasablagen: 3, davon 1 teilbar
- › Obst- und Gemüseschale:
- › Vollautomatisches Abtauen im Kühlraum
- › Türanschlag: rechts, wechselbar
- › Festtür-Technik
- › Hintere Füße von vorne höhenverstellbar
- › Kabellänge: 2,4 m

Modell LXB3AE82R
PNC 933 035 502
Jährlicher Energieverbrauch in kWh 92
Gesamtnutzzinhalt (Liter) 134
Luftschallemissionsklasse C

Energieklasse

UVP €871,-

Integrierbares Unterbau-Gefriergerät LYB3AE82R



- › Gefrierschrank 820 mm Nischenhöhe mit Türanschlag rechts, wechselbar
- › Temperatur-Warnung: optisch & akustisch
- › Tür-offen-Warnung: optisch & akustisch
- › Gefrierschubladen: 3,transparent
- › Türanschlag rechts, wechselbar
- › Festtür-Technik
- › Schnellgefrierfunktion mit automatischer Rückstellung auf Normalbetrieb

Modell LYB3AE82R
PNC 933 027 112
Jährlicher Energieverbrauch in kWh 176
Gesamtnutzzinhalt ****-Tiefkühlfächer (Liter) 95
Luftschallemissionsklasse C
Gefriervermögen (kg/24Std.) 7

Energieklasse

UVP €972,-

Geschirrspüler

Mit vielen automatischen und schnellen Programmen, die Ihnen Zeit sparen und helfen, Wasser und Strom zu sparen.



Wählen Sie den idealen Geschirrspüler

Diese Symbole sind auf den Produktseiten zu finden und helfen Ihnen, schnell den passenden Geschirrspüler auszuwählen.



Gerätebreite



Anzahl der Maßgedecke



MaxiFlex Besteckschublade
Alle Arten von Besteck und Kochutensilien übersichtlich sortiert.



OrbitClean-Sprüharm
Der doppelt rotierende Sprüharm liefert eine bis zu 3-mal bessere Sprühabdeckung ohne zusätzlichen Wasserverbrauch.



SoftSpikes
Die patentierten Stachelreihen geben ihren Gläsern einen perfekten Halt.



Auto-Programm
Der Geschirrspüler selbst wählt das beste Programm.



AirDry
Die Tür öffnet sich automatisch während des letzten Teils des Programms, um das Geschirr auf natürliche Weise mit frischer Luft zu trocknen.



BeamOnFloor
BeamOnFloor projiziert eine Farbanzeige auf den Boden, wenn das Geschirr fertig ist.



Warmwasseranschluss
Der Geschirrspüler kann an bis zu 60°C warmes Wasser angeschlossen werden.



TimeSet

Macht das Rätselraten bei der Auswahl des Spülprogrammes überflüssig. Sie entscheiden, wann Ihr Geschirr fertig sein soll. Den Rest erledigt der Geschirrspüler für Sie.

AirDry Trocknungstechnologie

Die Spülmaschine mit der AirDry Trocknungstechnologie öffnet die Tür automatisch in der Endphase des Programms und lässt frische Luft herein. So bietet sie eine dreimal bessere Leistung als unsere Systeme mit geschlossener Tür. Automatisches Trocknen ohne zusätzlichen Aufwand. Entladen Sie ihn einfach, wann es Ihnen passt.



SoftSpikes für perfekten Halt

Je nach Modell sind unsere Electrolux Geschirrspüler im Oberkorb mit SoftSpikes ausgestattet. Diese patentierten Stachelreihen geben Ihren Gläsern einen perfekten Halt und können flexibel im Oberkorb platziert werden.



ComfortLift® Funktion

Dank der einzigartigen ComfortLift® Funktion müssen Sie sich zum Beladen und Entladen Ihrer Geschirrspülmaschine nicht mehr bücken. Auf einen leichten Druck auf den Griff hin gleitet der untere Geschirrkorb sanft zu Ihnen hinauf. Das ist eine Innovation von uns - für Ihren Komfort.



OrbitClean-Sprüharm

Mit dem OrbitClean-Sprüharm erzielen Sie problemlos glänzende Spülergebnisse, da Ihr Geschirr eine dreimal bessere Sprühabdeckung als mit einem herkömmlichen Geschirrspülsystem erhält. Der Mechanismus mit doppelter Rotation ändert die Richtung und den Winkel während des Programms, sodass das Wasser jeden Winkel erreicht.



Vollintegrierbarer ComfortLift® Geschirrspüler, 60 cm KECB7215L



- › AirDry Technologie
- › Spülprogramme: 160 Minuten, 60 Minuten, 90 Minuten, AutoSense 50°- 60°C, Eco 50°C, Maschinenpflege, Quick 30 Minuten, Vorspülen
- › Optionen: ExtraHygiene, Glasschutz, XtraPower
- › **Unterkorb: ComfortLift® mit 4 klappbaren Tellerhaltern**
- › Oberkorb: 4 klappbare Tassenablagen, 12 SoftGrips Weinglashalter, 2 klappbare Tellerhalter, 2 klappbare Halterungen für große Trinkgläser, 4 SoftSpikes
- › Oberkorb mit Quickliftfunktion: Beidseitige Schnellhöhenverstellung auch im beladenen Zustand
- › AutoOff - Abschaltautomatik
- › Beladungserkennung im AutoSense Programm
- › BeamOnFloor 2-farbig
- › Luftschallemission in dB(A) re 1 pW: 44
- › Luftschallemissionsklasse: B
- › Besteckkorb

Modell KECB7215L
PNC 911 434 922
Gewichteter Energieverbrauch pro 100 Betriebszyklen in kWh 92
Wasserverbrauch in Liter im Eco-Programm pro Zyklus 11
Anzahl der Maßgedecke im Eco-Programm 12
Anschlusswert (Watt) 1950
Dauer in Stunden im Eco-Programm 4:00

Energieklasse

UVP €1.404,-

SatelliteClean® vollintegrierbarer Geschirrspüler, 60cm KESC7325L



- › AirDry Technologie
- › Spülprogramme: 160 Minuten, 60 Minuten, 90 Minuten, AutoSense 50°- 60°C, Eco 50°C, Maschinenpflege, Quick 30 Minuten, Vorspülen
- › Optionen: Glasschutz, XtraPower
- › **Unterkorb: 2 klappbare Tellerhalter, Korbgriff**
- › Oberkorb: 4 klappbare Tassenablagen, 2 klappbare Tellerhalter, 2 klappbare Halterungen für große Trinkgläser
- › geeignet für den Hocheinbau
- › Oberkorb mit Quickliftfunktion: Beidseitige Schnellhöhenverstellung auch im beladenen Zustand
- › AutoOff - Abschaltautomatik
- › Beladungserkennung im AutoSense Programm
- › BeamOnFloor 2-farbig
- › Luftschallemission in dB(A) re 1 pW: 46
- › Luftschallemissionsklasse: C

Modell KESC7325L
PNC 911 436 434
Gewichteter Energieverbrauch pro 100 Betriebszyklen in kWh 84
Wasserverbrauch in Liter im Eco-Programm pro Zyklus 10.5
Anzahl der Maßgedecke im Eco-Programm 13
Anschlusswert (Watt) 1950
Dauer in Stunden im Eco-Programm 4:00

Energieklasse

UVP €1.092,-

SatelliteClean® vollintegrierbarer Geschirrspüler, 60cm KESC8415L



- › AirDry Technologie
- › Spülprogramme: 160 Minuten, 60 Minuten, 90 Minuten, AutoSense 50°- 60°C, Eco 50°C, Maschinenpflege, Quick 30 Minuten, Vorspülen
- › Optionen: Glasschutz, XtraPower
- › **Unterkorb: 2 klappbare Tellerhalter, Korbgriff**
- › Oberkorb: 2 klappbare Tassenablagen, 2 SoftSpikes (Fixierung für Gläser)
- › geeignet für den Hocheinbau
- › Oberkorb mit Quickliftfunktion: Beidseitige Schnellhöhenverstellung auch im beladenen Zustand
- › AutoOff - Abschaltautomatik
- › Beladungserkennung im AutoSense Programm
- › BeamOnFloor 2-farbig
- › Luftschallemission in dB(A) re 1 pW: 44
- › Luftschallemissionsklasse: B

Modell KESC8415L
PNC 911 536 614
Gewichteter Energieverbrauch pro 100 Betriebszyklen in kWh 75
Wasserverbrauch in Liter im Eco-Programm pro Zyklus 10.5
Anzahl der Maßgedecke im Eco-Programm 14
Anschlusswert (Watt) 1950
Dauer in Stunden im Eco-Programm 4:00

Energieklasse

UVP €988,-

SatelliteClean® vollintegrierbarer Geschirrspüler, 60cm KESC7415L



- › AirDry Technologie
- › Spülprogramme: 160 Minuten, 60 Minuten, 90 Minuten, AutoSense 50°- 60°C, Eco 50°C, Maschinenpflege, Quick 30 Minuten, Vorspülen
- › Optionen: Glasschutz, XtraPower
- › **Unterkorb: 2 klappbare Tellerhalter, Korbgriff**
- › Oberkorb: 2 klappbare Tassenablagen,
- › geeignet für den Hocheinbau
- › AutoOff - Abschaltautomatik
- › Beladungserkennung im AutoSense Programm
- › BeamOnFloor 2-farbig
- › Luftschallemission in dB(A) re 1 pW: 44
- › Luftschallemissionsklasse: B
- › Besteckkorb

Modell KESC7415L
PNC 911 536 615
Gewichteter Energieverbrauch pro 100 Betriebszyklen in kWh 74
Wasserverbrauch in Liter im Eco-Programm pro Zyklus 9.9
Anzahl der Maßgedecke im Eco-Programm 13
Anschlusswert (Watt) 1950
Dauer in Stunden im Eco-Programm 4:00

Energieklasse

UVP €936,-

SatelliteClean® vollintegrierbarer Geschirrspüler, 60cm KESD7315L



- › AirDry Technologie
- › Spülprogramme: 90 Minuten, AutoSense 50°- 60°C, Eco 50°C, Maschinenpflege, Quick 30, Vorspülen
- › Optionen: XtraPower
- › **Unterkorb: Tellerhalter fix**
- › Oberkorb: 2 klappbare Tassenablagen,
- › geeignet für den Hocheinbau
- › Oberkorb mit Quickliftfunktion: Beidseitige Schnellhöhenverstellung auch im beladenen Zustand
- › AutoOff - Abschaltautomatik
- › Beladungserkennung im AutoSense Programm
- › BeamOnFloor 2-farbig
- › Luftschallemission in dB(A) re 1 pW: 46
- › Luftschallemissionsklasse: C

Modell KESD7315L
PNC 911 535 317
Gewichteter Energieverbrauch pro 100 Betriebszyklen in kWh 84
Wasserverbrauch in Liter im Eco-Programm pro Zyklus 9.9
Anzahl der Maßgedecke im Eco-Programm 13
Anschlusswert (Watt) 1950
Dauer in Stunden im Eco-Programm 4:00

Energieklasse

UVP €858,-

Vollintegrierbarer Geschirrspüler, 60 cm KEAD7215L



- › **AirDry Technologie**
- › **Spülprogramme:** 90 Minuten, AutoSense 50°- 60°C, Eco 50°C, Maschinenpflege, Quick Cycles, Vorspülen
- › **Optionen:** XtraPower
- › **Unterkorb:** Tellerhalter fix
- › Oberkorb: 2 klappbare Tassenablagen,
- › geeignet für den Hocheinbau
- › Oberkorb mit Quickliftfunktion: Beidseitige Schnelldrehverstellung auch im beladenen Zustand
- › AutoOff - Abschaltautomatik
- › Beladungserkennung im AutoSense Programm
- › Luftschallemission in dB(A) re 1 pW: 47
- › Luftschallemissionsklasse: C
- › Besteckkorb

Modell KEAD7215L
PNC 911 535 318
Gewichteter Energieverbrauch pro 100 Betriebszyklen in kWh 94
Wasserverbrauch in Liter im Eco-Programm pro Zyklus 9.9
Anzahl der Maßgedecke im Eco-Programm 13
Anschlusswert (Watt) 1950
Dauer in Stunden im Eco-Programm 3:47

Energieklasse

UVP €780,-

Vollintegrierbarer Geschirrspüler, 60 cm KEAF7215L



- › **AirDry Technologie**
- › **Spülprogramme:** 160 Minuten, 90 Minuten, Eco 50°C, Quick 30 Minuten, Vorspülen
- › **Optionen:** nein
- › **Unterkorb:** Tellerhalter fix
- › Oberkorb: 2 klappbare Tassenablagen,
- › AutoOff - Abschaltautomatik
- › Luftschallemission in dB(A) re 1 pW: 49
- › Luftschallemissionsklasse: C
- › Besteckkorb
- › LED-Display
- › 3 Stunden Startzeitvorwahl
- › Schlepptürtechnik für Fronten von 645 - 776 mm

Modell KEAF7215L
PNC 911 539 311
Gewichteter Energieverbrauch pro 100 Betriebszyklen in kWh 94
Wasserverbrauch in Liter im Eco-Programm pro Zyklus 9.9
Anzahl der Maßgedecke im Eco-Programm 13
Anschlusswert (Watt) 1950
Dauer in Stunden im Eco-Programm 3:47

Energieklasse

UVP €741,-

Vollintegrierbarer Geschirrspüler, 45 cm KEAD2215L



- › **ab 6 Liter Wasserverbrauch im AutoSense Programm**
- › **AirDry Technologie**
- › **Spülprogramme:** 90 Minuten, AutoSense 50°- 60°C, Eco 50°C, Maschinenpflege, Quick Cycles, Vorspülen
- › **Optionen:** XtraPower
- › Unterkorb: Tellerhalter fix
- › Oberkorb: 2 klappbare Tassenablagen,
- › geeignet für den Hocheinbau
- › Oberkorb mit Quickliftfunktion: Beidseitige Schnelldrehverstellung auch im beladenen Zustand
- › AutoOff - Abschaltautomatik
- › Beladungserkennung im AutoSense Programm
- › Luftschallemission in dB(A) re 1 pW: 46
- › Luftschallemissionsklasse: C



Modell KEAD2215L
PNC 911 075 072
Gewichteter Energieverbrauch pro 100 Betriebszyklen in kWh 70
Wasserverbrauch in Liter im Eco-Programm pro Zyklus 9.9
Anzahl der Maßgedecke im Eco-Programm 9
Anschlusswert (Watt) 1950
Dauer in Stunden im Eco-Programm 4:00

Energieklasse







UVP €884,-












Modell	Abbildung	PNC	UVP €	Beschreibung	Passend für
BACKÖFEN/HERDE					
TR2LV		944 189 356	136,-	FlexiRunners™ Teilauszug, 2 Paar Teilauszug mit Teleskopschienen – für zwei Ebenen.	Backöfen/Herde mit 72 Liter Garraum
TR3LV		944 189 357	175,-	FlexiRunners™ Teilauszug, 3 Paar Teilauszug mit Teleskopschienen – für drei Ebenen.	Backöfen/Herde mit 72 Liter Garraum
M1OHTR2N		902 986 612	97,-	2-Fach-Teilauszug	Backöfen/Herde mit 65 Liter Garraum
M1OHTR3N		902 986 613	154,-	3-Fach-Teilauszug	Backöfen/Herde mit 65 Liter Garraum
CTGR-API		902 980 490	78,-	Backblech Ideal zum Backen z.B. von Kuchen oder Plätzchen. Durch Glattemaille einfach zu reinigen und schnittfest. B x T x H in cm: 46,6 x 38,5 x 2,5	Backöfen/Herde mit 72 Liter Garraum
DPGR-API		902 980 491	60,-	Brat- und Fettpfanne Für Kuchen und zum Backen, Grillen und Überbacken größerer Mengen. Durch Glattemaille einfach zu reinigen und schnittfest. B x T x H in cm: 46,2 x 38,5 x 4,2	Backöfen/Herde mit 72 Liter Garraum
M9OOEC02		902 980 489	162,-	Easy2Clean Brat- und Fettpfanne Kein Anhaften von Speisen aufgrund einer hochwertigen Keramikbeschichtung. Kein Öl oder Backpapier nötig. Leichte Reinigung mit feuchtem Tuch und etwas Spülmittel. B x T x H in cm: 46,2 x 38,5 x 4,0	Backöfen/Herde mit 72 Liter Garraum
E9OOAFWM		902 986 643	70,-	Airfry Backrost Heißluftfrittieren von Speisen wie Pommes, Gemüse oder Chicken Wings in deinem Backofen.	Backöfen/Herde mit 72 Liter Garraum
PZ11101		902 986 640	39,-	Backblech Ideal zum Backen z.B. von Kuchen oder Plätzchen.	Backöfen/Herde mit 65 Liter Garraum
PZ11201		902 986 641	39,-	Fettpfanne Für Kuchen und zum Backen, Grillen und Überbacken größerer Mengen.	Backöfen/Herde mit 65 Liter Garraum

Modell	Abbildung	PNC	UVP €	Beschreibung	Passend für
KOCHFELDER MIT INTEGRIERTEM ABZUG					
M2CKCF17C		902 986 627	183,-	Umluft-Installations-Kit für XTM bestehend aus Rohrbogen 90° vertikal, Flachkanalrohr 100 cm, PVC-Klebeband – Maße 220 x 90 mm.	KCC83480I, KCC73443CK, KCC81410CK
M2CKCF02U		902 986 618	68,-	Übergangsstück von 150er Rundkanal zu Flachkanal (220 x 90 mm)	Abluftführung bei Kochfelder mit integriertem Abzug & Dunstabzugshauben
M2CKCF03U		902 986 619	63,-	Umlenkstück 90° von 150er Rundkanal zu Flachkanal (220 x 90 mm)	Abluftführung bei Kochfelder mit integriertem Abzug & Dunstabzugshauben
M2CKCF04U		902 986 617	78,-	Rohrbogen horizontal 90° (220 x 90 mm)	Abluftführung bei Kochfelder mit integriertem Abzug & Dunstabzugshauben
M2CKCF05U		902 986 615	81,-	Flachkanalrohr (90 x 220 mm), Länge 100 cm	Abluftführung bei Kochfelder mit integriertem Abzug & Dunstabzugshauben
M2CKCF06U		902 986 621	42,-	Rohrverbinder Flachkanal (220 x 90 mm)	Abluftführung bei Kochfelder mit integriertem Abzug & Dunstabzugshauben
M2CKCF07U		902 986 620	71,-	Rundkanal (Ø 150 mm), Länge 100 cm	Abluftführung bei Kochfelder mit integriertem Abzug & Dunstabzugshauben
M2CKCF08U		902 986 625	42,-	Rohrverbinder Rundkanal (Ø 150 mm)	Abluftführung bei Kochfelder mit integriertem Abzug & Dunstabzugshauben
M2CKCF09U		902 986 616	55,-	Rohrbogen vertikal 90° (220 x 90 mm)	Abluftführung bei Kochfelder mit integriertem Abzug & Dunstabzugshauben
M2CKCF10U		902 986 622	24,-	PVC Klebeband 50 mm breit, Länge 10 m	Abluftführung bei Kochfelder mit integriertem Abzug & Dunstabzugshauben
M2CKCF11U		902 986 626	34,-	Reduzierstück 220 x 90 mm auf 220 x 55 mm, für Luftführung im Sockel mit Sockelhöhe < 100 mm	Abluftführung bei Kochfelder mit integriertem Abzug & Dunstabzugshauben

Modell	Abbildung	PNC	UVP €	Beschreibung	Passend für
M2CKCF13U		902 986 623	55,-	Rohrbogen horizontal 15° (220 x 90 mm)	Abluftführung bei Kochfelder mit integriertem Abzug & Dunstabzugshauben
M2CKCF14		902 980 389	65,-	Adapter für Naber Rohrsystem	Abluftführung bei Kochfelder mit integriertem Abzug & Dunstabzugshauben
MCFB88		902 980 431	385,-	Long-Life Kohlefilter für XTM Kochfelder mit integriertem Dunstabzug. Regenerierbar.	KCC83480I, KCC73443CK, KCC81410CK
MCFB102PL (Lieferbar ab April 2026)	 (Abb. kann abweichen)	902 986 706	385,-	Long-Life Kohlefilter für XTM Basic Kochfelder mit integriertem Dunstabzug	KCC81410CK
MCFP101ST (Lieferbar ab April 2026)	 (ohne Abbildung)	902 986 705	199,-	Lamellenfilter für XTM Kochfelder mit integriertem Dunstabzug	KCC81410CK
DUNSTHAUBEN					
ECFB01ST		902 986 573	91,-	Kohleaktivfilter 1 Filter pro Verpackung	EFT39X LFT316X
ECFB02ST		902 986 572	138,-	Kohleaktivfilter 2 Filter pro Verpackung	LFV439K LFV436K LFC316X
ECFB03ST		902 986 574	99,-	Kohleaktivfilter	LFP326FB LFP226S
MCFE06ST		902 986 592	45,-	Kohleaktivfilter	LFU226X
MCFB82ST		902 986 580	78,-	Kohleaktivfilter	LFP619K LFP616K LFP419X LFP416X
MCFB87		902 980 427	100,-	Kohleaktivfilter	LFV439K, LFV436K

Modell	Abbildung	PNC	UVP €	Beschreibung	Passend für
ECFBPL01		902 986 575	279,-	Long Life Kohleaktivfilter	LFC316X
ECFBPL02		902 986 611	180,-	Long Life Kohleaktivfilter	EFT39X LFT316X
MCFB83PL		902 986 608	260,-	Long Life Kohleaktivfilter	LFP619K LFP616K LFP419X LFP416X
MCFB79PL		902 986 586	424,-	Long Life Kohleaktivfilter	LFV439K LFV436K
MCFB75PR		902 986 578	562,-	Steinkohlefilter Hoch-Effizienter Kohleaktivfilter bis zu 85 % Geruchsbeseitigung, regenerierbar im Backöfen	LFP619K LFP616K LFP419X LFP416X
SKECFB01ST		801 419 108	169,-	Umluft-Installations-Kit ECFB01 plus 150 mm Abluftschlauch Umluft-Installations-Kit ECFB01ST plus 150 mm Abluftschlauch	EFT39X LFT316X
SKECFB02ST		801 419 109	216,-	Umluft-Installations-Kit ECFB02 plus 150 mm Abluftschlauch Umluft-Installations-Kit ECFB02ST plus 150 mm Abluftschlauch	LFV439K LFV436K LFC316X
SKECFB03ST		801 419 110	177,-	Umluft-Installations-Kit ECFB03 plus 150 mm Abluftschlauch Umluft-Installations-Kit ECFB03ST plus 150 mm Abluftschlauch	LFP326FB LFP226S
SKMCFB82ST		801 419 111	156,-	Umluft-Installations-Kit MCFB71 plus 150 mm Abluftschlauch Umluft-Installations-Kit MCFB82ST plus 150 mm Abluftschlauch	LFP619K LFP616K LFP419X LFP416X
KPIPE150		942 492 724	78,-	Abluftschlauch 150 mm	alle Dunstabzugshauben mit Auslass 150 mm
KPIPE125		942 492 725	78,-	Abluftschlauch 125 mm	alle Dunstabzugshauben mit Auslass 125 mm

Modell	Abbildung	PNC	UVP €	Beschreibung	Passend für
KÄLTEGERÄTE					
M9RWCAF1		902 980 322	45,-	Clean Air+ Filter Erstausrüstung mit Halterung; plus 1 Aktivkohlefilter	alle Electrolux Kühlgeräte
M9RWCAF2		902 980 323	39,-	Ersatzfilter für Clean Air+ 2 Aktivkohlefilter	M9RWCAF1
GESCHIRRSPÜLER					
M2DK2		902 980 043	39,-	PerfectFit Geschirrspüler- Türblenden-Installations-Kit Patentierte schnelle Installation für gestiftete Fronten.	alle Geschirrspüler
TB60		902 979 642	60,-	Seitliche Edelstahlverblendung Nischenverblendung aus Edelstahl zur seitlichen Befestigung und hochwertigen Verblendung	KECB7215L, KESC7325L
WRFlex100		911 740 524	138,-	Verlängerungsschlauchsätze für Geschirrspüler und Waschgeräte Set Zu-/Ablaufschlauch- Verlängerung – 1 m	alle Geschirrspüler
WRFlex200		911 740 525	162,-	Verlängerungsschlauchsätze für Geschirrspüler und Waschgeräte Set Zu-/Ablaufschlauch- Verlängerung – 2 m	alle Geschirrspüler
FITS-ALLII		911 740 625	71,-	Fußverlängerung für die Großraumnische bei höheren Arbeitsplatten	KECB7215L, KESC7325L
E4DHCBO1		902 979 235	39,-	Besteckkorb Besteckkorb ist universell einsetzbar für alle unsere Modelle. (Bei Spülern der ProClean™ Reihe muss der Besteckkorb in der Mitte geteilt werden).	alle Geschirrspüler mit Besteckschublade
M3DKH100		902 980 338	115,-	Isolationsabdeckung für Geschirrspüler 60 cm Breite Intelligente Lösung für kleine Küchen. Mit der Isolationsabdeckung ist der sichere Einbau deines Geschirrspülers* direkt unterhalb eines autarken Induk- tionskochfelds* möglich. Sie schützt das Kochfeld vor Hitze und Dampf, die vom Geschirrspüler ausgehen.	60 cm vollintegrierte Geschirrspüler mit PNC 911 43x xxx und 911 53x xxx zum Einbau unter autarke Gas- und Induktionskochfelder 60 cm.
M1DHHOT45 (Lieferbar ab April 2026)		902 986 669	100,-	Isolationsabdeckung für Geschirrspüler 45 cm Breite Intelligente Lösung für kleine Küchen. Mit der Isolationsabdeckung ist der sichere Einbau deines Geschirrspülers* direkt unterhalb eines autarken Induk- tionskochfelds* möglich. Sie schützt das Kochfeld vor Hitze und Dampf, die vom Geschirrspüler ausgehen.	alle 45 cm breiten Geschirrspüler

* Gültig für ausgewählte Modelle



Wartung & Reinigung

Sorgt für eine lang anhaltende Lebensdauer.



EDELSTAHL REINIGUNGSSPRAY

Dieses Reinigungsspray hat eine extra schonende Formel zum Polieren aller Edelstahloberflächen. Besonders geeignet für große Flächen. Ohne Einwirkzeit. VPE: 12 Stück

Inhalt	500 ml
Model	M3SCS301
PNC	902 986 546
UVP	€ 19,00



BACKOFEN UND MIKROWELLEN REINIGUNGSSPRAY

Dieser Reiniger entfernt zuverlässig Fett und angebrannte Speisereste in Backöfen und Mikrowellen. Die verbesserte Formel lässt sich einfach und gleichmäßig auftragen ohne zu tropfen. Nicht reizend. VPE: 12 Stück

Inhalt	500 ml
Model	M3OCS301
PNC	902 986 526
UVP	€ 19,00





**KÜHLSCHRANK
REINIGUNGSSPRAY**

Dieser Reiniger reinigt hygienisch und neutralisiert unangenehme Gerüche in Ihrem Kühl- oder Gefrierschrank.
VPE: 12 Stück

Inhalt	500 ml
Model	M3RCS301
PNC	902 986 535
UVP	€ 19,00



**GLASKERAMIK-REINIGUNGS CREME
FÜR KOCHFELDER**

Dieser Reiniger reinigt und poliert effizient und bildet einen Schutzfilm, der die künftige Reinigung erleichtert. Für Glaskeramik-, Induktions- und Glaskochfelder. Konzentrierte Formel. Nicht geeignet für matte Kochfelder!
VPE: 12 Stück

Inhalt	300 ml
Model	M3HCC301
PNC	902 986 524
UVP	€ 19,00



MATTCARE REINIGUNGSMITTEL

Tiefenreinigung und Pflege für matte Kochfelder
VPE: 12 Stück

Inhalt	500 ml
Model	M2HCMC01
PNC	902 986 693
UVP	€ 30,00



**INTENSIV ENTFETTUNGSMITTEL
FÜR GESCHIRRSPÜLER**

Dieser Reiniger ist ein Hochleistungsentfetter und unterstützt somit die optimale Leistung Ihrer Geschirrspülmaschine. Entfettet wirksam selbst schwer zugängliche Teile.
VPE: 30 Stück

Inhalt	2 Beutel
Model	M2DCP051
PNC	902 986 563
UVP	€ 19,00



**WASCHMASCHINEN- & GESCHIRR-
SPÜLER PFLEGESET 3-IN-1**

Entfetten, entkalken und hygienisch reinigen mit einem einzigen Produkt. Dieses hochwertige Produkt bietet eine komplette Reinigung und Pflege für Ihre Waschmaschine und Geschirrspülmaschine.
Inhalt 6 Beutel je 50 g.
VPE: 12 Stück

Inhalt	6 Beutel je 50 g
Model	M2GCP601
PNC	902 986 557
UVP	€ 19,00



**WASCH- & SPÜLMASCHINEN
INTENSIVE PFLEGE**

Dieser Entkalker beseitigt Kalkablagerungen für eine optimale Leistung Ihrer Wasch- und Geschirrspülmaschine bei minimalem Stromverbrauch. Inhalt 2x 100 g = 200 g
VPE: 30 Stück

Inhalt	2 Beutel
Model	M2GCP101
PNC	902 986 566
UVP	€ 19,00



**UNIVERSALENTKALKER
FLÜSSIG**

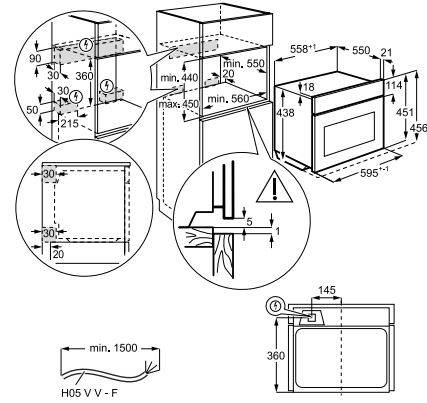
Dieser Universalentkalker wirkt der Verkalkung von Haushaltsgeräten entgegen, sodass deine Geräte länger leistungsfähig bleiben. Inhalt 1 l.
VPE: 12 Stück

Inhalt	1 Liter
Model	M3KCD202
PNC	902 980 481
UVP	€ 19,00

EINBAUBACKOFEN

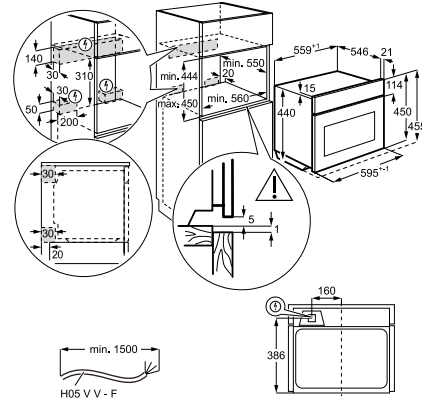
KVLBE28GT

PSGBOV230DE00001



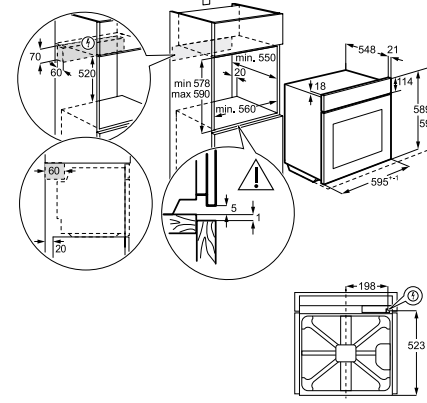
EVL6E46Z / KVLFE46X

PSGBOV180DE0000H



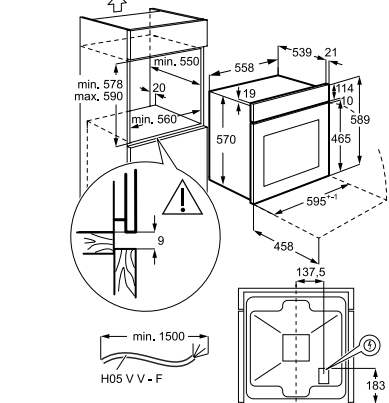
KOFBP38T / EOF6P46Z

PSGBOV190DE00002



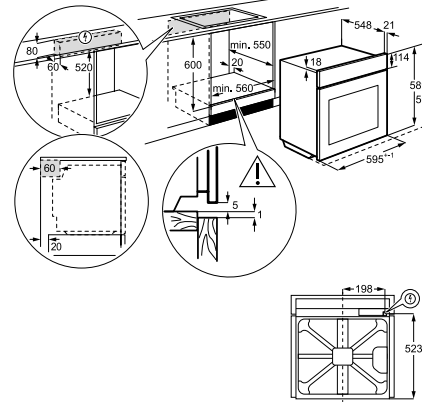
EOFD46BK / KOFFP46BX /
EOK4B0K1 / KOFLH40BX

PSGBOV220DE00003



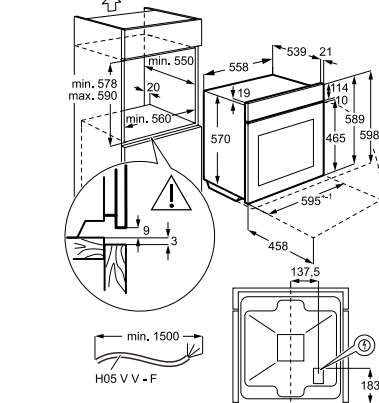
OEF5H50Z

PSGBOV190DE00001



KOFGH40BK / KOFGH40BX /
KOHLH00BK / KOHLH00BX

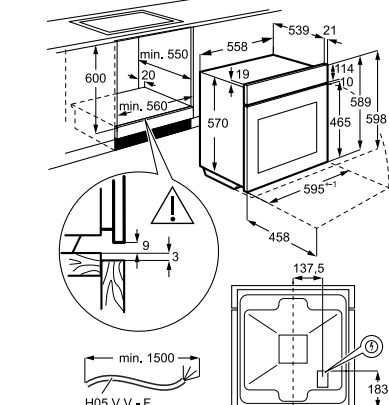
PSGBOV220DE00001



EINBAUHERDE

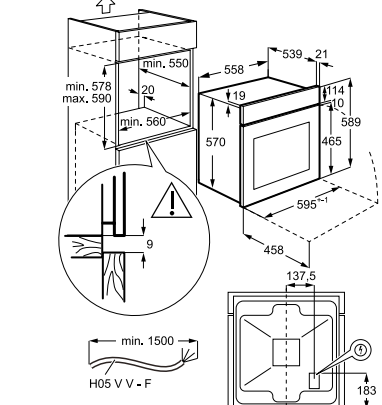
KEHLH00BK / KEHLH00BX /
KEFGH40BK / KEGFH40BX

PSGBOV220DE00002



KEFLH40BX

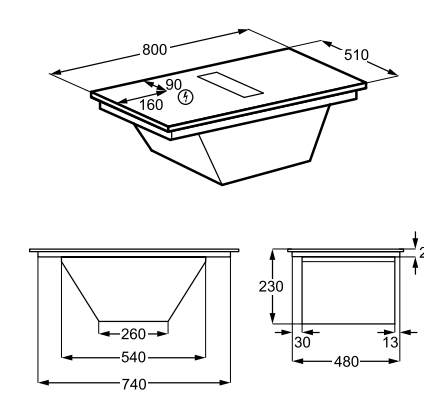
PSGBOV220DE00003



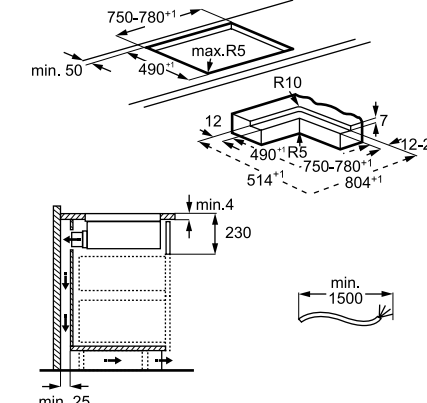
KOCHFELD-DUNSTABZUG-KOMBINATION

KCC83480I / KCC81410CK

PSGBHH240DE00006

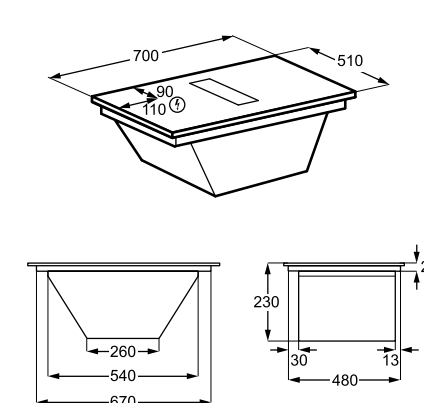


PSGBHH240DE00002

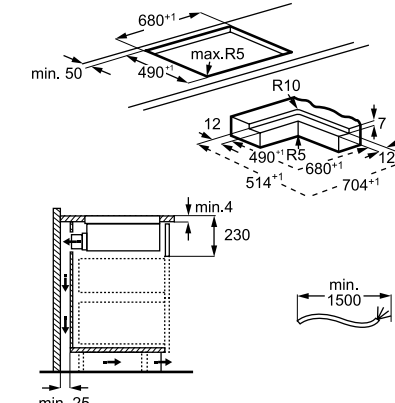


KCC73443CK

PSGBHH230DE0000A



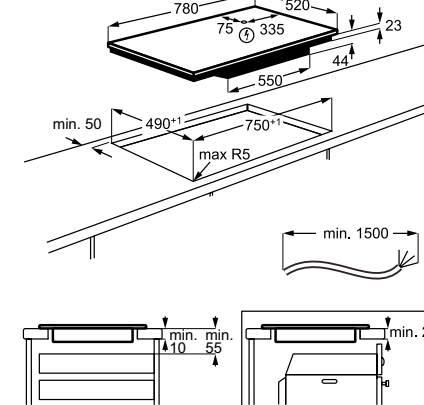
PSGBHO230DE0000O



KOCHFELDER

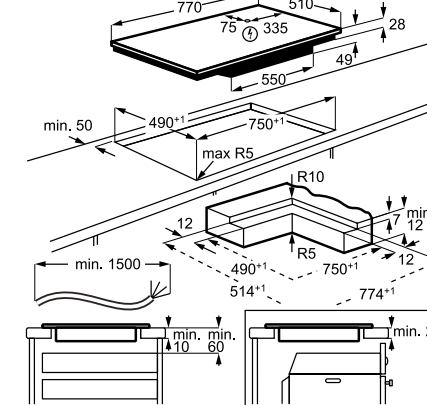
KIT81440CT

PSEBHO240DE0001H



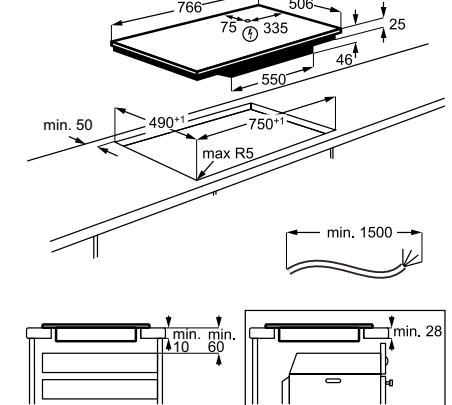
LIV834I

240719X8HO



LIT8140M

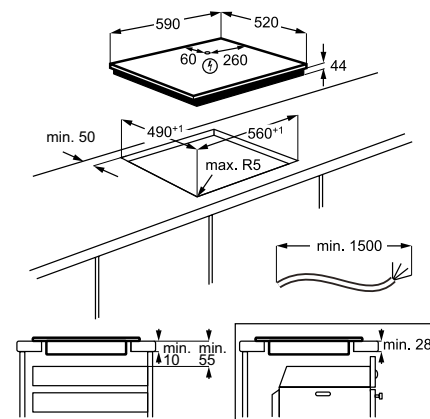
PSEBHO240DE0001S



KOCHFELDER

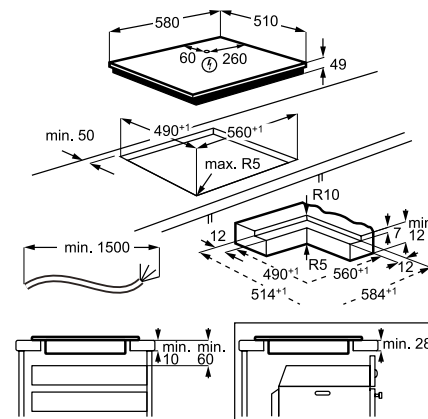
KIT61440CT

PSEBHO240DE0001J



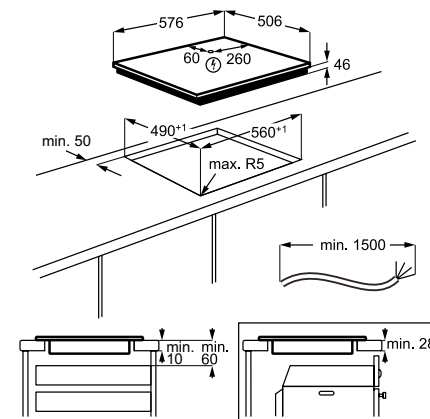
EIV634I

2407199RT4



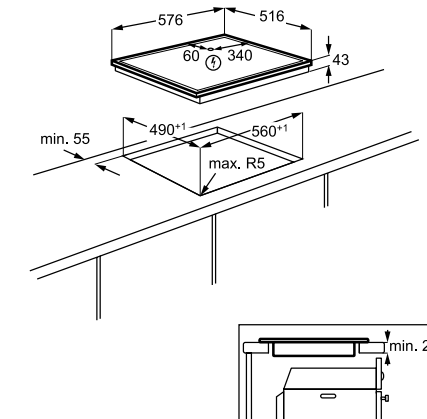
LIT60433M

PSEBHO240DE0001R



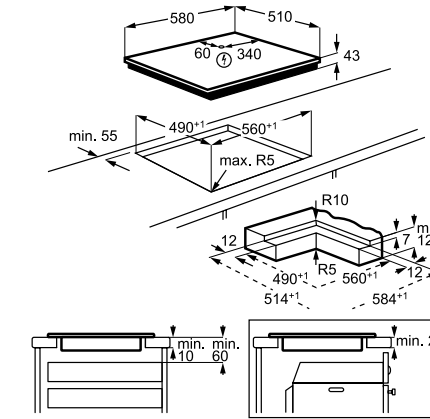
LRD64062XK

250509OS2I



LRD64062IK / LRD64000IK

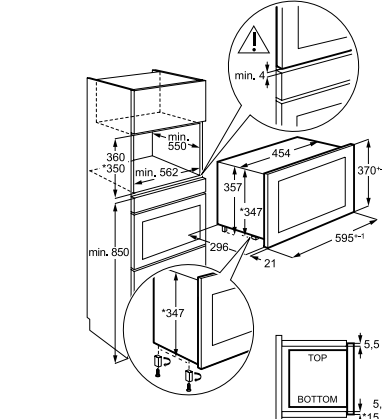
PSEBHO240DE00033



MIKROWELLEN

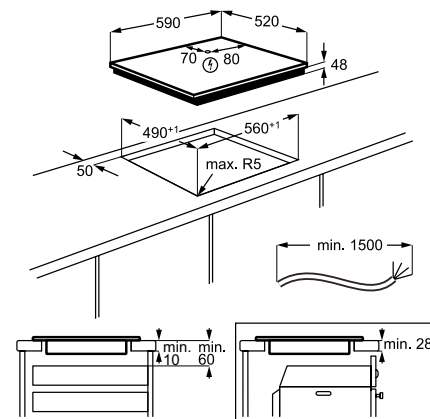
KMFEI72TEK

250407OJAB



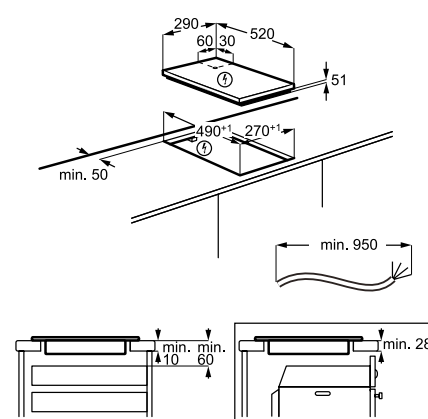
CIB60424CK

PSEBHO240DE00026



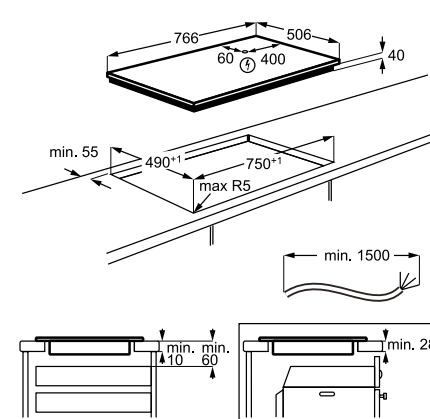
LIT30230C

240719PYKG



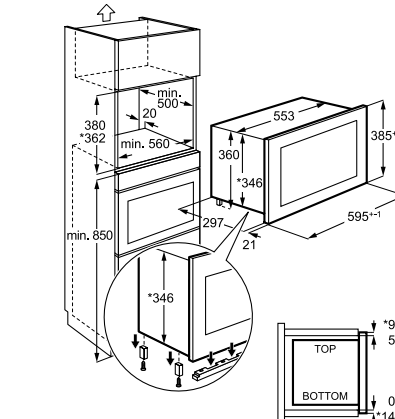
LRR8436M

250109QQW2



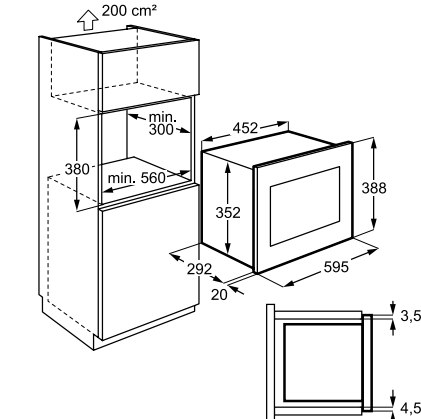
MBK2051-M

PSGBMC230DE00001



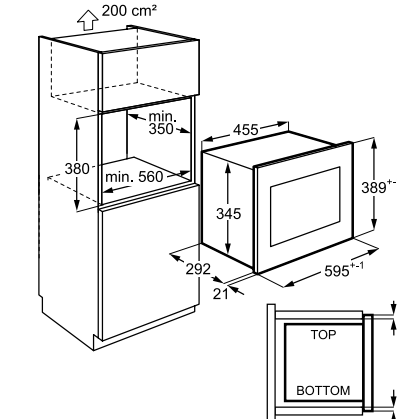
LMS2203EMK

250722INR5



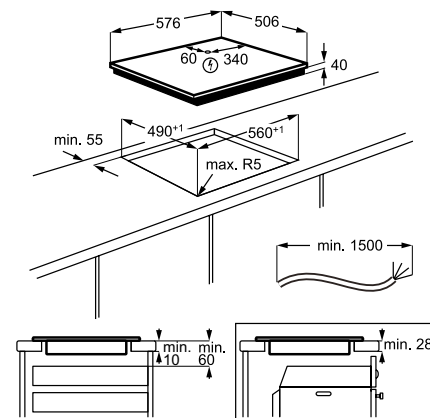
LMS2173EMK

250717EYDD



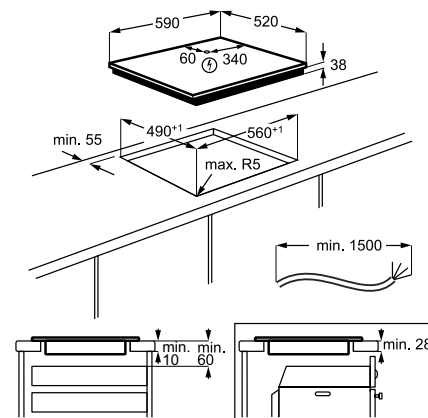
LRR6436M / LRR6430M

PSEBHO240DE0002J



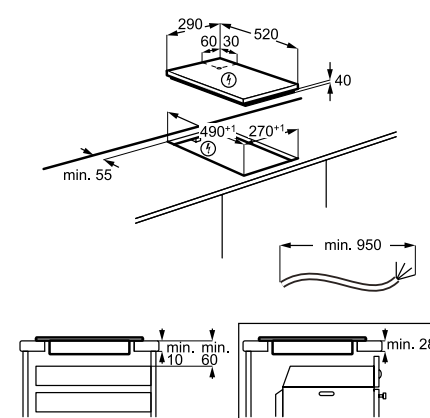
LRR6430CK

PSEBHO240DE0002O



LHR3233CK

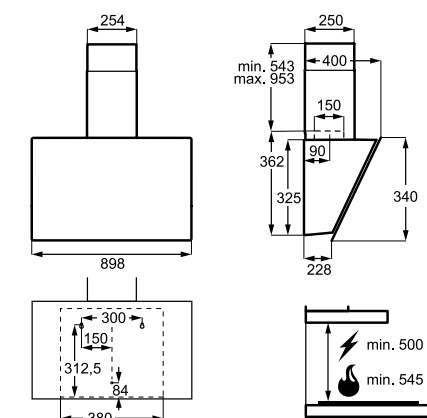
240719Z9YO



DUNSTABZUGSHAUBEN

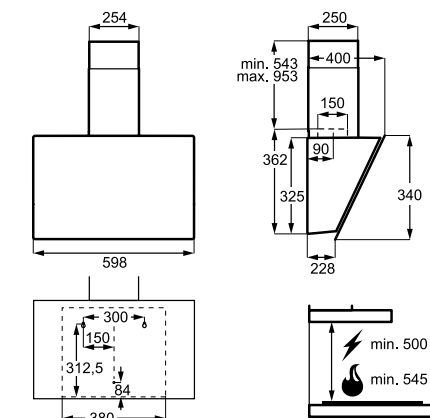
LFV439K

PSGBCH220DE0000G



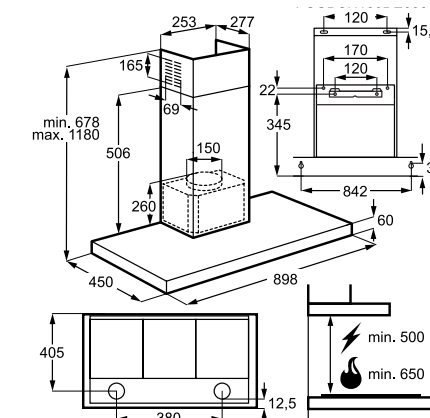
LFV436K

PSGBCH220DE0000F



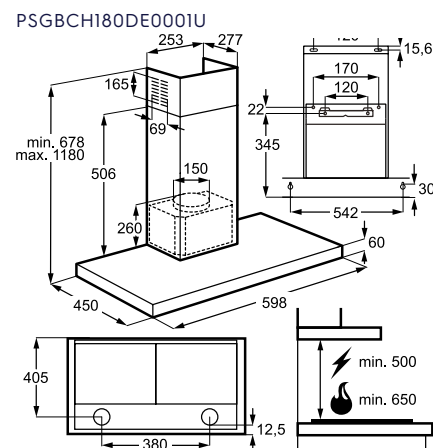
EFT39X

PSGBCH180DE0001V

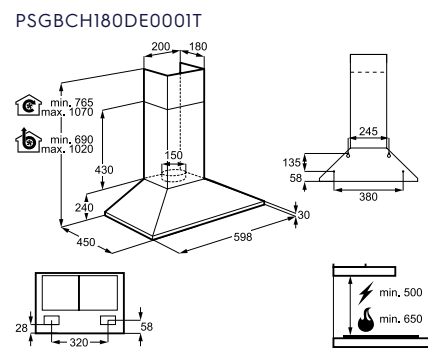


DUNSTABZUGSHAUBEN

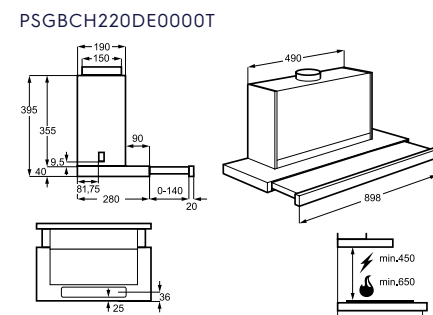
LFT316X



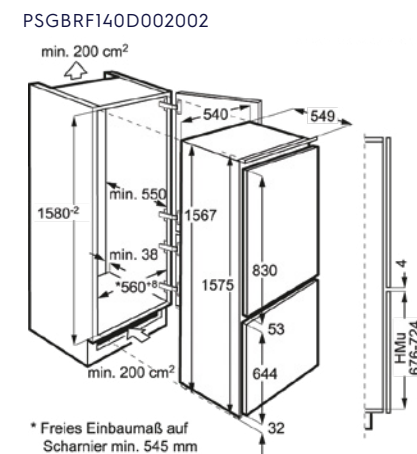
LFC316X



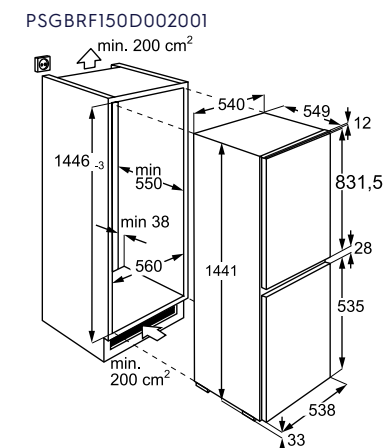
LFP619K / LFP419X



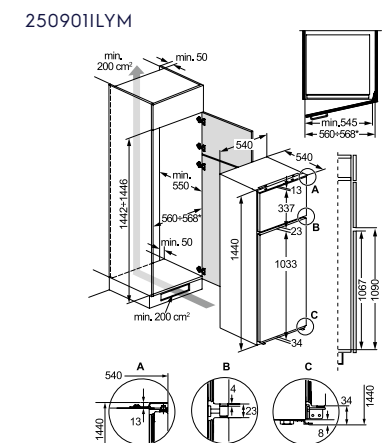
KNS5LE16S



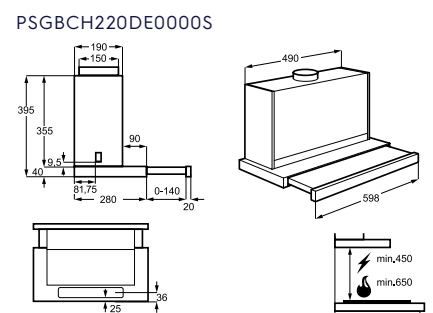
LNT3LE14S



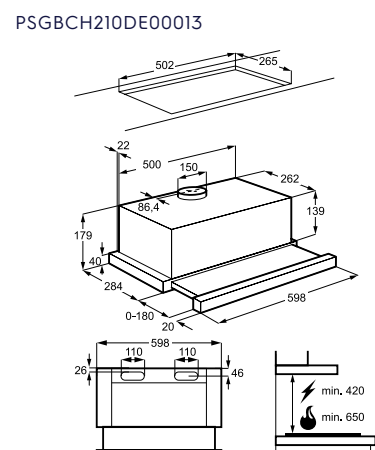
KTS3LE14S



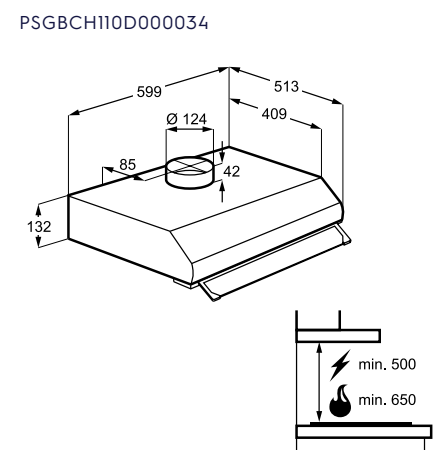
LFP616K / LFP416X



LFP326FB / LFP226S

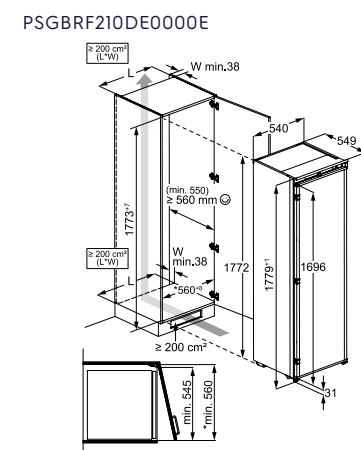


LFU226X

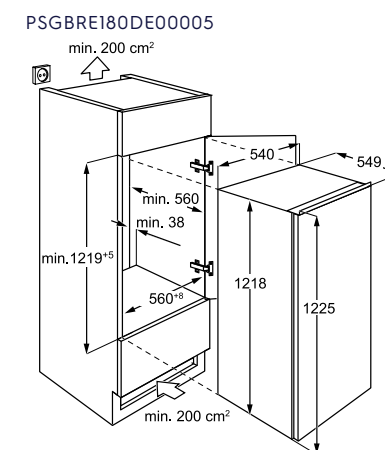


KÜHL- UND GEFRIERSCHRÄNKE

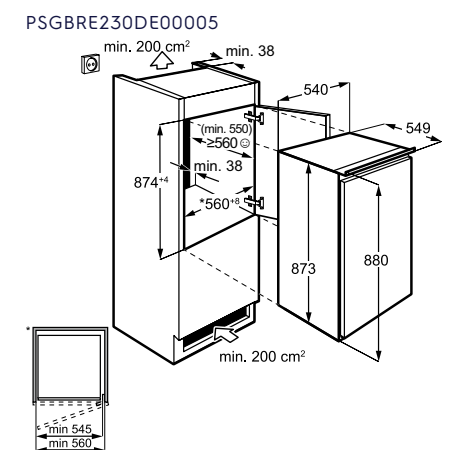
ERD6DE18S1 / EFD6DE18S1 / EUN7NE18S



LFB3AE12S / LRB3AE12S

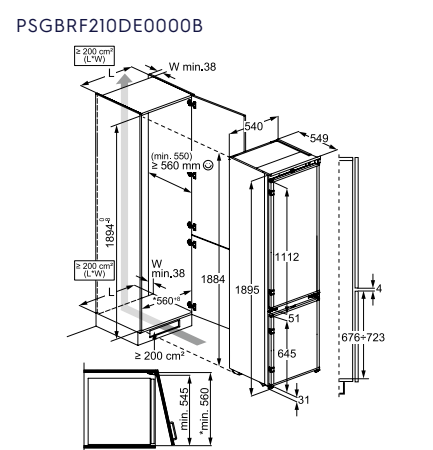


LFB2AE88S1 / KRB2AE88S / LUB3AE88S

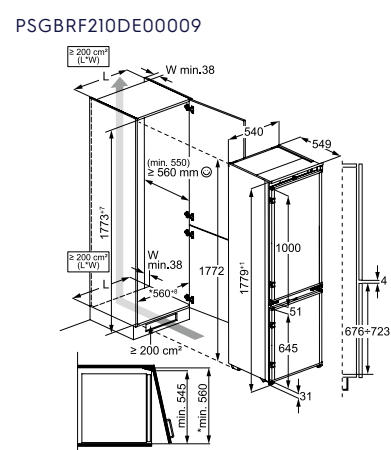


KÜHL-GEFRIER-KOMBINATION

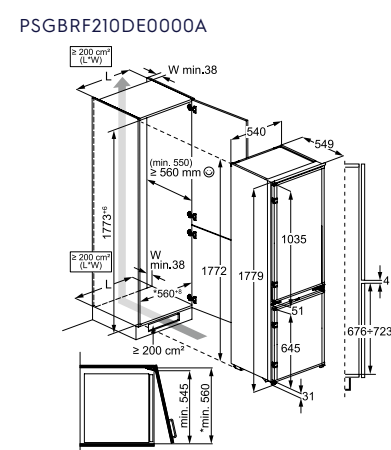
ENT6ME19S



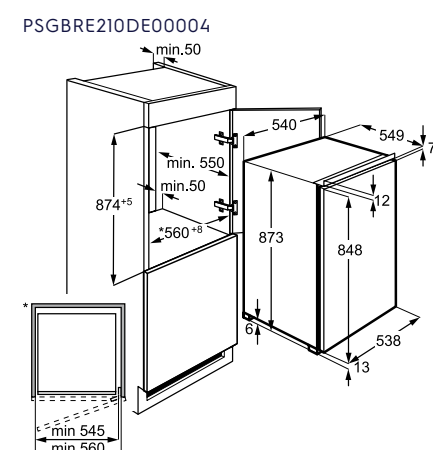
LNT6NE18S1



LND5FE18S1



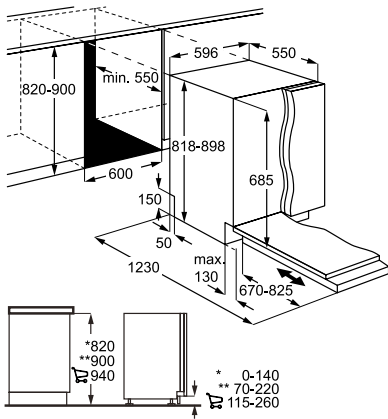
LFB3AE82R / LXB3AE82R / LYB3AE82R



GESCHIRRSPÜLER

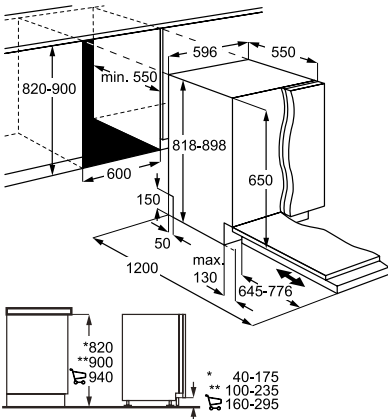
KECB7215L / KESC7325L

PSGBDW190DE00003



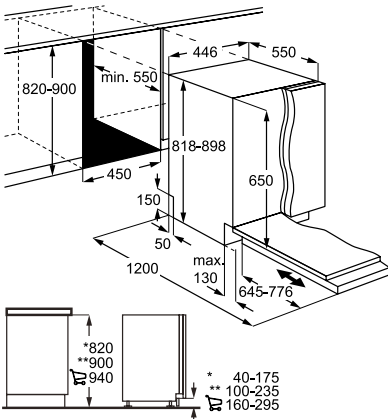
KESC8415L / KESC7415L / KESD7315L /
KEAD7215L / KEAF7215L

PSGBDW210DE00008



KEAD2215L

PSGBDW210DE00007



Notizen

Notizen

So erreichen Sie unseren Service

Beratungsservice Technik

Für alle technischen Fragen rund um unsere Geräte steht Ihnen bei Bedarf unsere **Profiline** zur Verfügung.

profiline@electrolux.de

Ersatzteile / ProCorner

Greifen Sie schnell und einfach via Internet auf alle relevanten Informationen für die Ersatzteilbestellung zu. Rufen Sie Bedienungsanleitungen, Schaltpläne, Explosionszeichnungen, Preise und Verfügbarkeiten ab.

ProCorner ist an 7 Tagen in der Woche rund um die Uhr erreichbar:

procorner.electrolux.com

oder per E-Mail an
procorner.hotline@electrolux.de

Reparaturservice

Die bundesweit einheitliche Serviceline zum Ortstarif:

0911 323 2110

Mo–Fr 8–18 Uhr

oder per E-Mail an
service@electrolux.de

Online Reparaturannahme

Bundesweite Onlinebuchung möglich

Erreichbar ist die Online-Terminvereinbarung über die Webseite www.AEG.de und die Navigationspunkte „Selbsthilfe & Service“ sowie „Einen Servicetechniker buchen“.

1. Schritt:

Der Kunde gibt die Gerätedaten und seine Anschrift in die vordefinierten Formularfelder ein.

2. Schritt:

Der Kunde bekommt Terminvorschläge angeboten und kann den passenden Termin auswählen.

3. Schritt:

Der Kunde vervollständigt den Auftrag, dann erfolgt die verbindliche Buchung. Abschließend wird eine Terminbestätigung mit Auftragsnummer angezeigt und per E-Mail an den Kunden gesandt.

Mit dieser Auftragsnummer kann er sich bei eventuellen Rückfragen an das Call Center wenden.

Termin-Bestätigung und -Abstimmung

Nach Beauftragung einer Reparatur erhalten die Kunden umgehend eine Terminbestätigung via E-Mail (sofern eine E-Mail-Adresse angegeben wurde). Am Besuchstag selbst stimmt sich der Servicetechniker nochmals 30–60 Minuten vor der Anfahrt telefonisch mit dem Kunden ab.

Rückmeldung an Fachhändler

Sie wünschen eine Erledigungsmail nach Fertigstellung der Reparatur bei einem Ihrer Kunden? Kein Problem! Einfach bei Ihrer nächsten Beauftragung (per Telefon, E-Mail, etc.) Ihren Wunsch äußern und Ihre Mailadresse für die Fertigstellungs-Benachrichtigung hinterlassen.

Kundennummer und Notizen

Ihre Electrolux-/Procorner-Kd.-Nr.:

Ihre Notizen:

Technische Änderungen und Irrtümer vorbehalten.
Aktuelle Informationen unter www.electrolux.de

Electrolux Hausgeräte GmbH
Innendienstcenter
Fürther Straße 246
90429 Nürnberg
Telefon 0911 323 0

ELUX-SWI5272/9.



Helfen Sie mit, Papier zu
sparen und nutzen Sie Ihren
digitalen Katalog.

www.electrolux.de/katalog

Umweltverträgliche Produktion

Dieser Katalog wurde auf FSC®-zertifiziertem Papier gedruckt.

